

АВТОНОМНАЯ НЕКОММЕРЧЕСКАЯ ОРГАНИЗАЦИЯ  
ВЫСШЕГО ОБРАЗОВАНИЯ  
«СЕВЕРО-КАВКАЗСКИЙ СОЦИАЛЬНЫЙ ИНСТИТУТ»



Утверждаю  
Декан ЭФ  
Н.В. Снегирева  
«28» октября 2020 г.

**РАБОЧАЯ ПРОГРАММА ДИСЦИПЛИНЫ**

**Финансы**  
(наименование дисциплины)

Направление подготовки 38.03.01 Экономика

Направленность программы Финансы и кредит


Квалификация выпускника бакалавр


Форма обучения очная, заочная

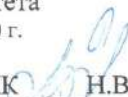
год начала подготовки – 2018, 2019, 2020

Разработана  
канд. экон. наук, доцентом  
кафедры финансов, налогов и бухгалтер-  
ского учета

 И.В. Погодаева

Согласована  
Зав. кафедрой ФНБУ  
 Н.В. Снегирева

Рекомендована  
на заседании кафедры ФНБУ  
от «28» октября 2020г.  
протокол № 3  
Зав. кафедрой  Н.В. Снегирева

Одобрена  
на заседании учебно-методической  
комиссии факультета  
от «28» октября 2020 г.  
протокол № 2.1  
Председатель УМК  Н.В. Снегирева

Ставрополь, 2020 г.

## Содержание

1. Цели освоения дисциплины
  2. Место дисциплины в структуре ООП
  3. Планируемые результаты обучения по дисциплине
  4. Объем дисциплины и виды учебной работы
  5. Содержание и структура дисциплины
    - 5.1. Содержание дисциплины
    - 5.2. Структура дисциплины
    - 5.3. Занятия семинарского типа
    - 5.4. Курсовой проект (курсовая работа, расчетно-графическая работа, реферат, контрольная работа)
    - 5.5. Самостоятельная работа
  6. Образовательные технологии
  7. Фонд оценочных средств (оценочные материалы) для текущего контроля успеваемости, промежуточной аттестации
  8. Учебно-методическое и информационное обеспечение дисциплины
    - 8.1. Основная литература
    - 8.2. Дополнительная литература
    - 8.3. Программное обеспечение
    - 8.4. Профессиональные базы данных
    - 8.5. Информационно-справочные системы
    - 8.6. Интернет-ресурсы
    - 8.7. Методические указания по освоению дисциплины
  9. Материально-техническое обеспечение дисциплины
  10. Особенности освоения дисциплины лицами с ограниченными возможностями здоровья
- Приложение

## 1. ЦЕЛИ ОСВОЕНИЯ ДИСЦИПЛИНЫ

Целями освоения дисциплины «Финансы» является усвоение студентами теоретических основ финансов, обучение базовым принципам организации и функционирования финансовой системы и основных секторов финансового рынка (кредитного, валютного, фондового, страхового), а также овладение учащимися необходимыми общекультурными и профессиональными компетенциями, относящимися к управлению финансовыми ресурсами в современной экономике, в соответствии с требованиями, предъявляемыми ФГОС ВПО к выпускникам по направлению подготовки «Экономика» профилю «Финансы и кредит» с квалификацией «бакалавр».

Задачами дисциплины «Финансы» являются:

- формирование системных фундаментальных знаний в области финансов;
- изучение организации финансовой системы, включая государственные и муниципальные финансы, финансы предприятий и организаций и финансы населения;
- изучение актуальных тенденций развития национальной и мировой экономики, усвоение методов выявления и анализа кратко-, средне- и долгосрочных тенденций развития экономики и финансовых отношений;
- изучение целей, задач и методов государственной бюджетной, налоговой и денежно-кредитной политики, их места в системе государственного управления, формирование навыков анализа последствий тех или иных мер государственной политики для национальной экономики в целом и ее отдельных сегментов;
- формирование навыков анализа финансового состояния предприятий и организаций, количественной оценки рисков, связанных с функционированием организации;
- усвоение профессиональной терминологии, формирование навыков ее использования в устной и письменной речи;
- освоение источников общей экономической, банковской и биржевой статистики, а также иных источников данных, характеризующих конъюнктуру национального и мирового финансовых рынков;
- овладение основными приемами и навыками анализа кредитного, валютного, фондового и страхового рынков.

## 2. МЕСТО ДИСЦИПЛИНЫ В СТРУКТУРЕ ООП

Дисциплина «Финансы» входит в базовую часть блока 1 ООП ВО бакалавриата направления подготовки 38.03.01 Экономика

Предшествующие дисциплины (курсы, модули, практики)	Последующие дисциплины (курсы, модули, практики)
Статистика	Корпоративные финансы
Эконометрика	Налоги и налогообложение
	Рынок ценных бумаг
	Оперативная финансовая работа на предприятии
	Финансовая среда и предпринимательские риски
	Управление портфелем недвижимости
	Производственная практика (Практика по получению профессиональных умений и опыта профессиональной деятельности)
	Производственная практика (Научно-исследовательская работа)
	Производственная практика (Преддипломная практика)

Требования к входным знаниям, умениям и навыкам обучающихся при освоении данной дисциплины:

Знания:

- способы сбора и обработки данных;
- методики расчета социально-экономических показателей
- базовые инструментальные средства необходимые для обработки экономическо-математических данных

Умения:

- собирать и обрабатывать данные с помощью различных статистических методов;
- выбирать инструментальные средства для обработки данных в соответствии с поставленной задачей;
- анализировать финансовую, производственную и экономическую информацию, необходимую для обоснования полученных выводов

Владения навыками:

- навыками сбора и обработки необходимых данных;
- навыками выбора и применения инструментальных средств для обработки данных;
- расчетов экономических показателей

### 3. ПЛАНИРУЕМЫЕ РЕЗУЛЬТАТЫ ОБУЧЕНИЯ ПО ДИСЦИПЛИНЕ

Формируемые компетенции (код компетенции, уровень)	Планируемые результаты обучения на данном этапе формирования компетенции
ОК-7 способность к самоорганизации и самообразованию	<p>Знать:</p> <ul style="list-style-type: none"> <li>- сущность и функции финансов, их роль в современной экономике;</li> <li>- понятие и варианты структуры финансовой системы;</li> <li>- направления и содержание финансовой политики органов власти;</li> <li>- организацию государственных и муниципальных финансов;</li> <li>- основы организации финансов коммерческих и некоммерческих организаций;</li> <li>- особенности финансовых отношений населения с другими экономическими субъектами;</li> <li>- понятие, структуру и организацию функционирования финансового рынка;</li> <li>- особенности международных финансов на современном этапе.</li> </ul>
	<p>Уметь:</p> <ul style="list-style-type: none"> <li>- оценить использование финансов на современном этапе развития экономики;</li> <li>- анализировать состояние финансовой системы;</li> <li>- провести анализ эффективности отдельных направлений финансовой политики;</li> <li>- оценить современное состояние государственных и муниципальных финансов;</li> <li>- оценивать состояние финансов предприятий и организаций;</li> <li>- анализировать состояние финансов населения в различных экономических условиях;</li> <li>- анализировать состояние отдельных видов финансового рынка;</li> <li>- анализировать современные процессы развития международных финансов.</li> </ul>
	<p>Владеть:</p> <ul style="list-style-type: none"> <li>- навыками работы с компьютером, как средством управления</li> </ul>

	<p>информацией;</p> <ul style="list-style-type: none"> <li>- терминологией в области финансов;</li> <li>- основными подходами к построению структуры финансовой системы;</li> <li>- методами управления финансами и финансового контроля;</li> <li>- методами оценки отдельных направлений финансовой политики;</li> <li>- методами формирования и использования финансовых ресурсов и оценки финансового состояния организаций;</li> <li>- навыками оценки современного состояния финансов населения;</li> <li>- индикаторами оценки состояния отдельных видов финансового рынка и способами их применения;</li> <li>- навыками оценки состояния и развития международных финансов.</li> </ul>
<p>ОПК-1 способность решать стандартные задачи профессиональной деятельности на основе информационной и библиографической культуры с применением информационно-коммуникационных технологий и с учетом основных требований информационной безопасности;</p>	<p>Знать:</p> <ul style="list-style-type: none"> <li>- сущность и функции финансов, их роль в современной экономике;</li> <li>- понятие и варианты структуры финансовой системы;</li> <li>- направления и содержание финансовой политики органов власти;</li> <li>- организацию государственных и муниципальных финансов;</li> </ul>
	<p>Уметь:</p> <ul style="list-style-type: none"> <li>- оценить использование финансов на современном этапе развития экономики;</li> <li>- анализировать состояние финансовой системы;</li> <li>- провести анализ эффективности отдельных направлений финансовой политики;</li> <li>- оценить современное состояние государственных и муниципальных финансов;</li> </ul>
	<p>Владеть:</p> <ul style="list-style-type: none"> <li>- навыками работы с компьютером, как средством управления информацией;</li> <li>- терминологией в области финансов;</li> <li>- основными подходами к построению структуры финансовой системы;</li> <li>- методами управления финансами и финансового контроля;</li> <li>- методами оценки отдельных направлений финансовой политики;</li> </ul>
<p>ОПК-2 способность осуществлять сбор, анализ и обработку данных, необходимых для решения профессиональных задач;</p>	<p>Знать:</p> <ul style="list-style-type: none"> <li>- основы организации финансов коммерческих и некоммерческих организаций;</li> <li>- особенности финансовых отношений населения с другими экономическими субъектами;</li> <li>- понятие, структуру и организацию функционирования финансового рынка;</li> <li>- особенности международных финансов на современном этапе.</li> </ul>
	<p>Уметь:</p> <ul style="list-style-type: none"> <li>- оценивать состояние финансов предприятий и организаций;</li> <li>- анализировать состояние финансов населения в различных экономических условиях;</li> <li>- анализировать состояние отдельных видов финансового рынка;</li> <li>- анализировать современные процессы развития международных финансов.</li> </ul>

	<p>Владеть:</p> <ul style="list-style-type: none"> <li>- методами формирования и использования финансовых ресурсов и оценки финансового состояния организаций;</li> <li>- навыками оценки современного состояния финансов населения;</li> <li>- индикаторами оценки состояния отдельных видов финансового рынка и способами их применения;</li> <li>- навыками оценки состояния и развития международных финансов.</li> </ul>
<p>ОПК-3 способность выбрать инструментальные средства для обработки экономических данных в соответствии с поставленной задачей, проанализировать результаты расчетов и обосновать полученные выводы;</p>	<p>Знать:</p> <ul style="list-style-type: none"> <li>- сущность и функции финансов, их роль в современной экономике;</li> <li>- направления и содержание финансовой политики органов власти;</li> <li>- основы организации финансов коммерческих и некоммерческих организаций;</li> <li>- особенности международных финансов на современном этапе.</li> </ul> <p>Уметь:</p> <ul style="list-style-type: none"> <li>- оценить использование финансов на современном этапе развития экономики;</li> <li>- провести анализ эффективности отдельных направлений финансовой политики;</li> <li>- оценивать состояние финансов предприятий и организаций;</li> <li>- анализировать состояние отдельных видов финансового рынка;</li> </ul> <p>Владеть:</p> <ul style="list-style-type: none"> <li>- навыками работы с компьютером, как средством управления информацией;</li> <li>- основными подходами к построению структуры финансовой системы;</li> <li>- методами формирования и использования финансовых ресурсов и оценки финансового состояния организаций;</li> <li>- индикаторами оценки состояния отдельных видов финансового рынка и способами их применения</li> </ul>
<p>ОПК-4 способность находить организационно-управленческие решения в профессиональной деятельности и готовность нести за них ответственность.</p>	<p>Знать:</p> <ul style="list-style-type: none"> <li>- понятие и варианты структуры финансовой системы;</li> <li>- организацию государственных и муниципальных финансов;</li> <li>- особенности финансовых отношений населения с другими экономическими субъектами;</li> <li>- особенности международных финансов на современном этапе.</li> </ul> <p>Уметь:</p> <ul style="list-style-type: none"> <li>- анализировать состояние финансовой системы;</li> <li>- оценить современное состояние государственных и муниципальных финансов;</li> <li>- анализировать состояние финансов населения в различных экономических условиях;</li> <li>- анализировать современные процессы развития международных финансов.</li> </ul> <p>Владеть:</p> <ul style="list-style-type: none"> <li>- терминологией в области финансов;</li> <li>- методами управления финансами и финансового контроля;</li> <li>- методами формирования и использования финансовых ресурсов и оценки финансового состояния организаций;</li> <li>- индикаторами оценки состояния отдельных видов финансового рынка и способами их применения</li> </ul>

#### 4. ОБЪЁМ ДИСЦИПЛИНЫ И ВИДЫ УЧЕБНОЙ РАБОТЫ

Общий объем дисциплины составляет 6 зачётных единиц, 216 академических часов.

##### ОФО

Вид учебной работы	Всего часов	Триместры
		5
<b>Контактная работа (всего)</b>	<b>52,5</b>	<b>52,5</b>
в том числе:		
1) занятия лекционного типа (ЛК)	30	30
из них		
– лекции	30	30
2) занятия семинарского типа (ПЗ)	20	20
из них		
– семинары (С)		
– практические занятия (ПР)	20	20
– лабораторные работы (ЛР)		
3) групповые консультации	2	2
4) индивидуальная работа		
5) промежуточная аттестация	0,5	0,5
<b>Самостоятельная работа (всего) (СР)</b>	<b>163,5</b>	<b>163,5</b>
в том числе:		
Курсовой проект (работа)		
Расчетно-графические работы		
Контрольная работа		
Реферат	20	20
Самоподготовка (самостоятельное изучение разделов, проработка и повторение лекционного материала и материала учебников и учебных пособий, подготовка к лабораторным и практическим занятиям, коллоквиумам и т.д.)	117	117
Подготовка к аттестации	26,5	26,5
<b>Общий объем, час</b>	<b>216</b>	<b>216</b>
Форма промежуточной аттестации	Экзамен	Экзамен

##### ЗФО

Вид учебной работы	Всего часов	Триместры
		5
<b>Контактная работа (всего)</b>	<b>16,5</b>	<b>16,5</b>
в том числе:		
1) занятия лекционного типа (ЛК)	8	8
из них		
– лекции	8	8
2) занятия семинарского типа (ПЗ)	8	8
из них		
– семинары (С)		
– практические занятия (ПР)	8	8
– лабораторные работы (ЛР)		
3) групповые консультации		
4) индивидуальная работа		
5) промежуточная аттестация	0,5	0,5

<b>Самостоятельная работа (всего) (СР)</b>	<b>199,5</b>	<b>199,5</b>
в том числе:		
Курсовой проект (работа)		
Расчетно-графические работы		
Контрольная работа		
Реферат	20	20
Самоподготовка (самостоятельное изучение разделов, проработка и повторение лекционного материала и материала учебников и учебных пособий, подготовка к лабораторным и практическим занятиям, коллоквиумам и т.д.)	171	171
Подготовка к аттестации	8,5	8,5
<b>Общий объем, час</b>	<b>216</b>	<b>216</b>
Форма промежуточной аттестации	Экзамен	Экзамен

## 5. СОДЕРЖАНИЕ И СТРУКТУРА ДИСЦИПЛИНЫ

### 5.1. Содержание дисциплины

№ раздела (темы)	Наименование раздела (темы)	Содержание раздела (темы)
1	Сущность и функции финансов, их роль в системе денежных отношений рыночного хозяйства	1.1. Возникновение финансов. Их связь с государством. Развитие товарно-денежных отношений. 1.2. Социально-экономическая сущность финансов. 1.3. Функции финансов. 1.4. Роль финансов в процессе общественного воспроизводства. 1.5. Использование финансов для регулирования экономики 1.6 Сущность и функции финансов, их роль в современной экономике 1.7 Понятие и варианты структуры финансовой системы 1.8 Направления и содержание финансовой политики органов власти.
2	Финансовая система	2.1. Понятие финансовой системы. 2.2. Финансовая система РФ и характеристика ее звеньев. 2.3 Организацию государственных и муниципальных финансов 2.4 Основы организации финансов коммерческих и некоммерческих организаций 2.5 Особенности финансовых отношений населения с другими экономическими субъектами.
3	Финансовая политика	3.1. Сущность, задачи финансовой политики. 3.2 Структура финансовой политики предприятия 3.3 Понятие, структуру и организацию функционирования финансового рынка 3.4 Особенности международных финансов на современном этапе.
4	Управление финансами	4.1. Понятие об управлении финансами. 4.2. Управление финансами в Российской



		<p>Федерации.</p> <p>4.3. Финансовое планирование и прогнозирование</p> <p>4.4 Оценить использование финансов на современном этапе развития экономики</p> <p>4.5 Анализировать состояние финансовой системы;</p> <p>- провести анализ эффективности отдельных направлений финансовой политики</p>
5	Финансовый контроль	<p>5.1. Сущность финансового контроля</p> <p>5.2. Виды, формы и методы проведения финансового контроля</p> <p>5.3. Основные виды государственного финансового контроля и органы, его осуществляющие.</p> <p>5.4. Виды муниципального финансового контроля,</p> <p>5.5. Негосударственный финансовый контроль</p>
6	Финансы экономических субъектов	<p>6.1. Финансы коммерческих организаций</p> <p>6.2. Финансы некоммерческих организаций</p> <p>6.3 Оценить современное состояние государственных и муниципальных финансов</p> <p>6.4 Оценивать состояние финансов предприятий и организаций</p> <p>6.5 Анализировать состояние финансов населения в различных экономических условиях</p>
7	Факторы финансовой устойчивости фирмы.	<p>7.1. Внутренние факторы, влияющие на финансовую устойчивость</p> <p>7.2. Внешние факторы, влияющие на финансовую устойчивость</p> <p>Сущность и принципы распределения прибыли</p> <p>7.3 Анализировать состояние отдельных видов финансового рынка</p> <p>7.4 Анализировать современные процессы развития международных финансов.</p>
8	Страхование	<p>8.1. Сущность, значение и основа.</p> <p>8.2. Сферы, отрасли и формы страхования</p> <p>8.3 Навыками работы с компьютером, как средством управления информацией</p> <p>8.4 Терминологией в области финансов</p> <p>8.5 Основными подходами к построению структуры финансовой системы</p>
9	Государственные и муниципальные финансы	<p>9.1. Государственные и муниципальные финансы</p> <p>9.2 Методами управления финансами и финансового контроля</p> <p>9.3 Методами оценки отдельных направлений финансовой политики</p> <p>9.4 Методами формирования и использования финансовых ресурсов и оценки финансового состояния организаций</p>
10	Государственный бюджет	<p>10.1. Сущность и роль бюджета в государстве</p> <p>10.2 Расходы государственного бюджета</p> <p>10.3. Состав и структура доходов ФБ РФ</p> <p>10.4. Состав и структура расходов ФБ РФ.</p>

		10.5 Бюджетный дефицит (БД) и методы финансирования.
11	Бюджетное устройство. Бюджетная система	11.1. Понятие бюджетного устройства и бюджетной системой. 11.2. Бюджет муниципального образования. 11.3 Бюджет субъекта РФ. 11.4 Навыками оценки современного состояния финансов населения 11.5 Индикаторами оценки состояния отдельных видов финансового рынка и способами их применения 11.6 Навыками оценки состояния и развития международных финансов
12	Бюджетный процесс	12. 1. Понятия бюджетного планирования и бюджетного процесса. 12.2. Задачи и принципы организации бюджетного процесса в России. 12.3. Этапы разработки бюджета. 12.4. Этапы рассмотрения и утверждения бюджета. 12.5 Исполнение бюджета и составление отчета о его использовании.
13	Государственные внебюджетные фонды.	13.1 Пенсионный фонд Российской Федерации 13.2Фонд социального страхования РФ 13.3 Фонд обязательного медицинского страхования
14	Государственный долг	14.1. Сущность и функции государственного и муниципального кредита. 14.2. Основные виды государственных займов и ценных бумаг. 14.3. Понятие и характеристика государственного долга.

## 5.2. Структура дисциплины ОФО

№ раздела (темы)	Наименование раздела (темы)	Количество часов					
		Всего	ЛК	С	ПР	ЛР	СР
1	Сущность и функции финансов, их роль в системе денежных отношений рыночного хозяйства	14	2		2		10
2	Финансовая система	14	2		2		10
3	Финансовая политика	13	2		2		9
4	Управление финансами	14	2		2		10
5	Финансовый контроль	14	2		2		10
6	Финансы экономических субъектов	14	2		2		10
7	Факторы финансовой устойчивости фирмы.	12	2		2		8
8	Страхование	14	2		2		10
9	Государственные и муниципальные финансы	13	2				11
10	Государственный бюджет	13	2				11

11	Бюджетное устройство. Бюджетная система	14	2		2		10
12	Бюджетный процесс	12	2				10
13	Государственные внебюджетные фонды	14	4		2		8
14	Государственный долг	12	2				10
	Консультации	2	-		-		-
	Аттестация	27	-		-		-
	Общий объем	216	30	-	20	-	137

### ЗФО

№ раздела (темы)	Наименование раздела (темы)	Количество часов					
		Всего	ЛК	С	ПР	ЛР	СР
1	Сущность и функции финансов, их роль в системе денежных отношений рыночного хозяйства	15	2				13
2	Финансовая система	15			2		13
3	Финансовая политика	13					13
4	Управление финансами	16	2				14
5	Финансовый контроль	14					14
6	Финансы экономических субъектов	15			2		13
7	Факторы финансовой устойчивости фирмы.	15					15
8	Страхование	14					14
9	Государственные и муниципальные финансы	14			2		12
10	Государственный бюджет	16	2				14
11	Бюджетное устройство. Бюджетная система	14					14
12	Бюджетный процесс	14					14
13	Государственные внебюджетные фонды.	15			2		13
14	Государственный долг	17	2				15
	Консультации	-	-	-	-	-	-
	Аттестация	9	-	-	-	-	-
	Общий объем	216	8		8	-	191

### 5.3. Занятия семинарского типа

№ п/п	№ раздела (темы)	Вид занятия	Наименование	Количество часов	
				ОФО	ЗФО
1.	1	ПР	Сущность и функции финансов, их роль в системе денежных отношений рыночного хозяйства	2	
2.	2	ПР	Финансовая система	2	2
3.	3	ПР	Финансовая политика	2	
4.	4	ПР	Управление финансами	2	
5.	5	ПР	Финансовый контроль	2	

6.	6	ПР	Финансы экономических субъектов	2	2
7.	7	ПР	Факторы финансовой устойчивости фирмы	2	
8.	8	ПР	Страхование	2	
9.	9	ПР	Государственные и муниципальные финансы		2
10.	10	ПР	Государственный бюджет		
11.	11	ПР	Бюджетное устройство. Бюджетная система	2	
12.	12	ПР	Бюджетный процесс		
13.	13	ПР	Государственные внебюджетные фонды.	2	2
14.	14	ПР	Государственный долг		

#### **5.4. Курсовой проект (курсовая работа, расчетно-графическая работа, реферат, контрольная работа)**

##### **Типовые темы рефератов:**

1. Сущность и функции финансов и их роли в современной экономике.
2. Финансовое планирование и прогнозирование на современном предприятии
3. Роль финансового менеджера в управлении финансами предприятия
4. Взаимосвязь кругооборотов оборотных средств и основных фондов, потоков доходов и расходов.
5. Проблемы определения потребности предприятия в оборотных средствах и источников покрытия этой потребности.
6. Источники привлечения средств для финансирования развития (эмиссия ценных бумаг, ссуды, лизинг).
7. Государственные финансы - экономическое содержание и назначение.
8. Национальные особенности развития рынка ссудных капиталов.
9. Проблемы формирования рынка капиталов в России.
10. Перспективы развития рынка ссудных капиталов в РФ.
11. Тенденции развития инвестиционных фондов в России.
12. Особенности развития лизинговых компаний в РФ.
13. Пенсионные фонды: направления развития в России.
14. Влияние страхового сектора на развитие российской экономики.
15. Государственные ценные бумаги как способ пополнения доходов бюджета.
16. Виды операций на фондовой бирже.
17. Хеджирование биржевых операций.
18. Эмиссия ценных бумаг.
19. Специфика российского рынка акций.
20. Проблемы оценки риска доходности операций с акциями.
21. Определение доходности операций с облигациями.
22. Развитие клиринговых расчётов в России.
23. Технология биржевой торговли с ценными бумагами и пути их совершенствования в России.
24. Андеррайтинг и технологии его осуществления в России.
25. Государственное регулирование рынка ценных бумаг в РФ.
26. Листинг и его воздействие на финансовое положение компаний.
27. Инвестиционные фонды и их роль на рынке ценных бумаг.
28. Страховые компании на рынке ценных бумаг.
29. Инвестиционные банки и их перспективы на финансовых рынках России.
30. Российские негосударственные пенсионные фонды и их роль в инвестиционном процессе.
31. Посреднические операции коммерческих банков на рынке ценных бумаг.
32. Залоговые операции с ценными бумагами.
33. Спекулятивные операции на рынке ценных бумаг.

34. Муниципальные ценные бумаги как инструмент стимулирования инвестиций.
35. Управление портфелями ценных бумаг инвестиционной компании.
36. Факторинговые операции коммерческих банков.
37. Операции с контрактами на фондовой бирже.
38. Бюджетный процесс и проблемы его совершенствования в Российской Федерации.
39. Бездефицитный бюджет в растущей экономике: проблемы формирования и выгоды реализации.
40. Бюджетный дефицит и методы его преодоления.
41. Бюджетная политика и ее особенности в России.
42. Муниципальный бюджет и проблемы его балансирования.
43. Проблема выравнивания уровней бюджетной обеспеченности в регионах России и механизмы ее решения.
44. Проблемы распределения бюджетных полномочий между Федеральным центром и Субъектом Федерации.
45. Проблемы оптимизации воздействия налогов на развитие реального сектора.
46. Специальные бюджетные фонды: механизмы формирования и использования в России.
47. Пенсионный фонд Российской Федерации: проблемы совершенствования механизма формирования и использования.
48. Государственное социальное страхование и его совершенствование в России.
49. Страхование медицина: международный опыт, пути развития в России.
50. Финансовые инструменты борьбы с безработицей: анализ российской практики.
51. Политика доходов как инструмент борьбы с бедностью: анализ российской и международной практики.
52. Обязательное государственное страхование и его развитие в России.
53. Бюджетная политика как инструмент развития экономической самостоятельности регионов.
54. Проблемы оптимизации механизма финансовой поддержки сельскохозяйственных производителей в России.
55. Финансовые аспекты промышленной политики в России.
56. Платежи за загрязнение окружающей среды: механизм формирования и пути совершенствования в России.
57. Государственная инвестиционная политика и ее перспективы в России.
58. Финансовые инструменты регулирования процесса развития ВПК.
59. Муниципальный бюджет и его использование для повышения благосостояния населения.
60. Налог на прибыль и проблемы оптимизации его воздействия на российских производителей.
61. Импортные пошлины и их использование в промышленной политике России.
62. Банкротство предприятий и его использование в финансовой политике государства.
63. Налогообложение добычи полезных ископаемых: мировой опыт и российская практика.
64. Механизмы финансирования научных исследований: мировой опыт и российская практика.
65. Налог на доход и его роль в оптимизации использования земли.

### 5.5. Самостоятельная работа

№ раздела (темы)	Виды самостоятельной работы	Количество часов	
		ОФО	ЗФО

1.	<p>Самостоятельное изучение отдельных вопросов, проблем темы с последующим выполнением задания: предоставлением рефератов, комментариев или устного ответа.</p> <p>Моделирование содержания темы: составление структурно-логических схем, таблиц, создание графиков, рисунков и т.п.</p> <p>Решение типовых задач, составление собственных задач и заданий.</p> <p>Анализ и оценка конкретных ситуаций.</p> <p>Подготовка к лекциям, практическим занятиям, изучение учебных пособий</p>	8	12
2.	<p>Самостоятельное изучение отдельных вопросов, проблем темы с последующим выполнением задания: предоставлением рефератов, комментариев или устного ответа.</p> <p>Моделирование содержания темы: составление структурно-логических схем, таблиц, создание графиков, рисунков и т.п.</p> <p>Решение типовых задач, составление собственных задач и заданий.</p> <p>Анализ и оценка конкретных ситуаций.</p> <p>Подготовка к лекциям, практическим занятиям, изучение учебных пособий</p>	9	12
3.	<p>Самостоятельное изучение отдельных вопросов, проблем темы с последующим выполнением задания: предоставлением рефератов, комментариев или устного ответа.</p> <p>Моделирование содержания темы: составление структурно-логических схем, таблиц, создание графиков, рисунков и т.п.</p> <p>Решение типовых задач, составление собственных задач и заданий.</p> <p>Анализ и оценка конкретных ситуаций.</p> <p>Подготовка к лекциям, практическим занятиям, изучение учебных пособий</p>	8	13
4.	<p>Самостоятельное изучение отдельных вопросов, проблем темы с последующим выполнением задания: предоставлением рефератов, комментариев или устного ответа.</p> <p>Моделирование содержания темы: составление структурно-логических схем, таблиц, создание графиков, рисунков и т.п.</p> <p>Решение типовых задач, составление собственных задач и заданий.</p> <p>Анализ и оценка конкретных ситуаций.</p> <p>Подготовка к лекциям, практическим занятиям, изучение учебных пособий</p>	9	12
5.	<p>Самостоятельное изучение отдельных вопросов, проблем темы с последующим выполнением задания: предоставлением рефератов, комментариев или устного ответа.</p> <p>Моделирование содержания темы: составление структурно-логических схем, таблиц, создание графиков, рисунков и т.п.</p> <p>Решение типовых задач, составление собственных задач и заданий.</p>	8	12

	Анализ и оценка конкретных ситуаций. Подготовка к лекциям, практическим занятиям, изучение учебных пособий		
6.	Самостоятельное изучение отдельных вопросов, проблем темы с последующим выполнением задания: предоставлением рефератов, комментариев или устного ответа. Моделирование содержания темы: составление структурно-логических схем, таблиц, создание графиков, рисунков и т.п. Решение типовых задач, составление собственных задач и заданий. Анализ и оценка конкретных ситуаций. Подготовка к лекциям, практическим занятиям, изучение учебных пособий	9	13
7.	Самостоятельное изучение отдельных вопросов, проблем темы с последующим выполнением задания: предоставлением рефератов, комментариев или устного ответа. Моделирование содержания темы: составление структурно-логических схем, таблиц, создание графиков, рисунков и т.п. Решение типовых задач, составление собственных задач и заданий. Анализ и оценка конкретных ситуаций. Подготовка к лекциям, практическим занятиям, изучение учебных пособий	8	12
8.	Самостоятельное изучение отдельных вопросов, проблем темы с последующим выполнением задания: предоставлением рефератов, комментариев или устного ответа. Моделирование содержания темы: составление структурно-логических схем, таблиц, создание графиков, рисунков и т.п. Решение типовых задач, составление собственных задач и заданий. Анализ и оценка конкретных ситуаций. Подготовка к лекциям, практическим занятиям, изучение учебных пособий	9	12
9.	Самостоятельное изучение отдельных вопросов, проблем темы с последующим выполнением задания: предоставлением рефератов, комментариев или устного ответа. Моделирование содержания темы: составление структурно-логических схем, таблиц, создание графиков, рисунков и т.п. Решение типовых задач, составление собственных задач и заданий. Анализ и оценка конкретных ситуаций. Подготовка к лекциям, практическим занятиям, изучение учебных пособий	8	13
10.	Самостоятельное изучение отдельных вопросов, проблем темы с последующим выполнением задания: предоставлением рефератов, комментариев или устного ответа. Моделирование содержания темы: составление структурно-	9	12

	<p>логических схем, таблиц, создание графиков, рисунков и т.п. Решение типовых задач, составление собственных задач и заданий. Анализ и оценка конкретных ситуаций. Подготовка к лекциям, практическим занятиям, изучение учебных пособий</p>		
11.	<p>Самостоятельное изучение отдельных вопросов, проблем темы с последующим выполнением задания: предоставлением рефератов, комментариев или устного ответа. Моделирование содержания темы: составление структурно-логических схем, таблиц, создание графиков, рисунков и т.п. Решение типовых задач, составление собственных задач и заданий. Анализ и оценка конкретных ситуаций. Подготовка к лекциям, практическим занятиям, изучение учебных пособий</p>	8	12
12.	<p>Самостоятельное изучение отдельных вопросов, проблем темы с последующим выполнением задания: предоставлением рефератов, комментариев или устного ответа. Моделирование содержания темы: составление структурно-логических схем, таблиц, создание графиков, рисунков и т.п. Решение типовых задач, составление собственных задач и заданий. Анализ и оценка конкретных ситуаций. Подготовка к лекциям, практическим занятиям, изучение учебных пособий</p>	8	12
13.	<p>Самостоятельное изучение отдельных вопросов, проблем темы с последующим выполнением задания: предоставлением рефератов, комментариев или устного ответа. Моделирование содержания темы: составление структурно-логических схем, таблиц, создание графиков, рисунков и т.п. Решение типовых задач, составление собственных задач и заданий. Анализ и оценка конкретных ситуаций. Подготовка к лекциям, практическим занятиям, изучение учебных пособий</p>	8	12
14.	<p>Самостоятельное изучение отдельных вопросов, проблем темы с последующим выполнением задания: предоставлением рефератов, комментариев или устного ответа. Моделирование содержания темы: составление структурно-логических схем, таблиц, создание графиков, рисунков и т.п. Решение типовых задач, составление собственных задач и заданий. Анализ и оценка конкретных ситуаций. Подготовка к лекциям, практическим занятиям, изучение учебных пособий</p>	8	12
1-14	Написание рефератов	20	20



	Подготовка к аттестации	26,5	8,5
	Общий объём, час	163,5	199,5

## 6. ОБРАЗОВАТЕЛЬНЫЕ ТЕХНОЛОГИИ

### Перечень информационных технологий, используемых при осуществлении образовательного процесса по дисциплине:

- сбор, хранение, систематизация и выдача учебной и научной информации;
- обработка текстовой, графической и эмпирической информации;
- подготовка, конструирование и презентация итогов исследовательской и аналитической деятельности;
- самостоятельный поиск дополнительного учебного и научного материала, с использованием поисковых систем и сайтов сети Интернет, электронных энциклопедий и баз данных;
- использование электронной почты преподавателей и обучающихся для рассылки, переписки и обсуждения возникших учебных проблем;
- использование дистанционных образовательных технологий в рамках ЭИОС.

### Интерактивные и активные образовательные технологии

№ раздела (темы)	Вид занятия (ЛК, ПР, С, ЛР)	Используемые интерактивные и активные образовательные технологии	Количество часов	
			ОФО	ЗФО
2	ПР	дискуссии анализ конкретных ситуаций, компьютерная презентация	2	2
5,6	ПР	дискуссии анализ конкретных ситуаций	4	2
7,9	ПР	интерактивная лекция (лекция с элементами дискуссии, постановкой проблем), компьютерная презентация	2	2

## 7. ФОНД ОЦЕНОЧНЫХ СРЕДСТВ (ОЦЕНОЧНЫЕ МАТЕРИАЛЫ) ДЛЯ ТЕКУЩЕГО КОНТРОЛЯ УСПЕВАЕМОСТИ, ПРОМЕЖУТОЧНОЙ АТТЕСТАЦИИ

Фонд оценочных средств (оценочные материалы) для текущего контроля успеваемости, промежуточной аттестации по дисциплине приводятся в приложении.

## 8. УЧЕБНО-МЕТОДИЧЕСКОЕ И ИНФОРМАЦИОННОЕ ОБЕСПЕЧЕНИЕ ДИСЦИПЛИНЫ

### 8.1. Основная литература

1. Финансы в 2 ч. Часть 1 : учебник для вузов / М. В. Романовский [и др.] ; под редакцией М. В. Романовского, Н. Г. Ивановой. — 5-е изд., перераб. и доп. — Москва : Издательство Юрайт, 2020. — 305 с. — (Высшее образование). — ISBN 978-5-9916-8656-3. — Текст : электронный // ЭБС Юрайт [сайт]. — URL: <https://urait.ru/bcode/452209>
2. Финансы в 2 ч. Часть 2 : учебник для вузов / М. В. Романовский [и др.] ; под редакцией М. В. Романовского, Н. Г. Ивановой. — 5-е изд., перераб. и доп. — Москва : Издательство Юрайт, 2020. — 256 с. — (Высшее образование). — ISBN 978-5-9916-8657-0. — Текст : электронный // ЭБС Юрайт [сайт]. — URL: <https://urait.ru/bcode/452210>
3. Финансы : учебник для академического бакалавриата / М. В. Романовский [и др.] ; под редакцией М. В. Романовского, Н. Г. Ивановой. — 5-е изд., перераб. и доп. — Москва : Издательство Юрайт, 2016. — 554 с. — (Бакалавр. Академический курс). —

ISBN 978-5-9916-4385-6. — Текст : электронный // ЭБС Юрайт [сайт]. — URL: <https://urait.ru/bcode/389322>

## **8.2.Дополнительная литература**

1. Финансы некоммерческих организаций : учебник и практикум для вузов / И. В. Ишина [и др.] ; под редакцией И. В. Ишиной. — 2-е изд., перераб. и доп. — Москва : Издательство Юрайт, 2020. — 319 с. — (Высшее образование). — ISBN 978-5-534-08132-9. — Текст : электронный // ЭБС Юрайт [сайт]. — URL: <https://urait.ru/bcode/450521>
2. Финансы : учебник и практикум для вузов / Л. А. Чалдаева [и др.] ; под редакцией Л. А. Чалдаевой. — 2-е изд., перераб. и доп. — Москва : Издательство Юрайт, 2020. — 439 с. — (Высшее образование). — ISBN 978-5-9916-9586-2. — Текст : электронный // ЭБС Юрайт [сайт]. — URL: <https://urait.ru/bcode/450194>
3. Финансы : учебник и практикум для вузов / Н. И. Берзон [и др.] ; под общей редакцией Н. И. Берзона. — 2-е изд., перераб. и доп. — Москва : Издательство Юрайт, 2020. — 498 с. — (Высшее образование). — ISBN 978-5-534-01172-2. — Текст : электронный // ЭБС Юрайт [сайт]. — URL: <https://urait.ru/bcode/449778>
4. Финансы, денежное обращение и кредит : учебник для вузов / Л. А. Чалдаева [и др.] ; под редакцией Л. А. Чалдаевой. — 4-е изд., испр. и доп. — Москва : Издательство Юрайт, 2020. — 434 с. — (Высшее образование). — ISBN 978-5-534-13672-2. — Текст : электронный // ЭБС Юрайт [сайт]. — URL: <https://urait.ru/bcode/466287>
5. Финансы, денежное обращение и кредит : учебник для вузов / М. В. Романовский [и др.] ; под редакцией М. В. Романовского, О. В. Врублевской, Н. Г. Ивановой. — 3-е изд., перераб. и доп. — Москва : Издательство Юрайт, 2020. — 523 с. — (Высшее образование). — ISBN 978-5-9916-5035-9. — Текст : электронный // ЭБС Юрайт [сайт]. — URL: <https://urait.ru/bcode/449615>

## **Периодические издания:**

1. Менеджмент и бизнес-администрирование. - Режим доступа: <http://www.iprbookshop.ru/45521.html>
2. Экономика и менеджмент систем управления. - Режим доступа: <http://www.iprbookshop.ru/34060.html>
3. Экономика и современный менеджмент: теория и практика. – Режим доступа: <http://www.iprbookshop.ru/48512.html>
4. Финансовые исследования - Режим доступа: <http://www.iprbookshop.ru/62035.html>
5. Финансовая жизнь - Режим доступа: <http://www.iprbookshop.ru/45542.html>

## **8.3. Программное обеспечение**

1. Microsoft Office

## **8.4. Профессиональные базы данных**

1. База данных банковских, страховых, телекоммуникационных и инвестиционных рынков <http://www.banki.ru/>
2. База данных «Инвестиционный проект», <http://kudfinvestiruem.ru/>
3. База данных «Финансовый анализ и менеджмент. Финансы предприятий» <http://finance-place.ru/>
4. База данных информационного агентства «Финмаркет», <http://www.finmarket.ru/>
5. База данных международных стандартов финансовой отчетности – МСФО [www.msfofm.ru](http://www.msfofm.ru)
6. База данных по бизнес-планированию, <https://biznesplan-primer.ru/>

7. База данных [финансового состояния предприятия http://afdanalyse.ru/](http://afdanalyse.ru/)

### **8.5. Информационные справочные системы.**

1. Информационно-правовая система «Консультант Плюс», <http://www.consultant.ru/>
2. Справочно-правовая система «Законодательство России» [http://pravo.gov.ru/proxy/ips/?start\\_search&fattrib=1](http://pravo.gov.ru/proxy/ips/?start_search&fattrib=1)

### **8.6. Интернет-ресурсы**

1. Административно-управленческий портал, [www.aup.ru](http://www.aup.ru)
2. Деловое информационное пространство РБК, [www.rbk.ru](http://www.rbk.ru)
3. Отдел государственных институтов и цифрового правительства. Департамент по экономическим и социальным вопросам, <http://publicadministration.un.org>

### **8.7. Методические указания по освоению дисциплины**

#### **Методические указания для подготовки к лекции**

Аудиторные занятия планируются в рамках такой образовательной технологии, как проблемно-ориентированный подход с учетом профессиональных и личностных особенностей обучающихся. Это позволяет учитывать исходный уровень знаний обучающихся, а также существующие технические возможности обучения.

Методологической основой преподавания дисциплины являются научность и объективность.

Лекция является первым шагом подготовки студентов к практическим занятиям. Проблемы, поставленные в ней, на практическом занятии приобретают конкретное выражение и решение.

Преподаватель на вводной лекции определяет структуру дисциплины, поясняет цели и задачи изучения дисциплины, формулирует основные вопросы и требования к результатам освоения. При проведении лекций, как правило, выделяются основные понятия и определения.

На первом занятии преподаватель доводит до обучающихся требования к текущей и промежуточной аттестации, порядок работы в аудитории и нацеливает их на проведение самостоятельной работы с учетом количества часов, отведенных на нее учебным планом по направлению подготовки 38.03.01 Экономика и рабочей программой по дисциплине (п.5.5).

Рекомендуя литературу для самостоятельного изучения, преподаватель поясняет, каким образом максимально использовать возможности, предлагаемые библиотекой АНО ВО СКСИ, в том числе ее электронными ресурсами, а также сделает акцент на привлечение ресурсов сети Интернет и профессиональных баз данных для изучения практики.

Выбор методов и форм обучения по дисциплине определяется:

- общими целями образования, воспитания, развития и психологической подготовки обучающихся;
- особенностями учебной дисциплины и спецификой ее требований к отбору дидактических методов;
- целями, задачами и содержанием материала конкретного занятия;
- временем, отведенным на изучение того или иного материала;
- уровнем подготовленности обучающихся;
- уровнем материальной оснащенности, наличием оборудования, наглядных пособий, технических средств.

Лекции дают обучающимся систематизированные знания по дисциплине, концентрируют их внимание на наиболее сложных и важных вопросах.

Лекции обычно излагаются в традиционном или в проблемном стиле. Проблемный стиль позволяет стимулировать активную познавательную деятельность обучающихся и их интерес к дисциплине, формировать творческое мышление, прибегать к противопоставлениям и сравнениям, делать обобщения, активизировать внимание обучающихся путем постановки проблемных вопросов, поощрять дискуссию. Во время лекционных занятий рекомендуется вести конспектирование учебного материала, обращать внимание на формулировки и категории, раскрывающие суть того или иного явления или процессов, выводы и практические рекомендации.

В конце лекции делаются выводы и определяются задачи на самостоятельную работу. Во время лекционных занятий рекомендуется вести конспектирование учебного материала, обращать внимание на формулировки и категории, раскрывающие суть того или иного явления или процессов, научные выводы и практические рекомендации. В случае недопонимания какой-либо части предмета следует задать вопрос в установленном порядке преподавателю.

Конспект – это систематизированное, логичное изложение материала источника. Различаются четыре типа конспектов:

*План-конспект* – это развернутый детализированный план, в котором достаточно подробные записи приводятся по тем пунктам плана, которые нуждаются в пояснении.

*Текстуальный конспект* – это воспроизведение наиболее важных положений и фактов источника.

*Свободный конспект* – это четко и кратко сформулированные (изложенные) основные положения в результате глубокого осмысливания материала. В нем могут присутствовать выписки, цитаты, тезисы; часть материала может быть представлена планом.

*Тематический конспект* – составляется на основе изучения ряда источников и дает более или менее исчерпывающий ответ по какой-то схеме (вопросу).

Подготовленный конспект и рекомендуемая литература используются при подготовке к и практическим занятиям. Подготовка сводится к внимательному прочтению учебного материала, к выводу с карандашом в руках всех утверждений, к решению примеров, задач, к ответам на вопросы. Примеры, задачи, вопросы по теме являются средством самоконтроля.

### **Методические указания для подготовки к занятиям семинарского типа**

Основное назначение практических занятий заключается в выработке у студентов навыков применения законодательства, и закреплению полученных теоретических знаний. Для этого студентам к каждому практическому занятию предлагаются теоретические вопросы для обсуждения и задания (задачи) для практического решения. Кроме того, участие в практических занятиях предполагает отработку и закрепление студентами навыков работы с информацией, взаимодействия с коллегами и профессиональных навыков (участия в публичных выступлениях, ведения дискуссий и т.п.).

При подготовке к практическому занятию можно выделить 2 этапа:

- организационный;
- закрепление и углубление теоретических знаний.

На первом этапе студент планирует свою самостоятельную работу, которая включает:

- уяснение задания на самостоятельную работу;
- подбор рекомендованной литературы;
- составление плана работы, в котором определяются основные пункты предстоящей подготовки.

Составление плана дисциплинирует и повышает организованность в работе.

Второй этап включает непосредственную подготовку студента к занятию.

Начинать надо с изучения рекомендованной литературы (основной и дополнительной), а также относящихся к теме занятия нормативных актов и судебной практики. Необходимо помнить, что на лекции обычно рассматривается не весь материал, а только его наиболее важная и сложная часть, требующая пояснений преподавателя в контексте контактной работы со студентами. Остальная его часть восполняется в процессе самостоятельной работы. Перечень спорных в доктрине теоретических вопросов по каждой теме, на которые студенты должны обратить особое внимание, определяется преподавателем, ведущим соответствующее занятие, и заранее (до проведения соответствующего практического занятия) доводится до сведения обучающихся в устной или письменной форме. Теоретические вопросы темы могут рассматриваться на практическом занятии самостоятельно или в связи с решением конкретных задач.

Задачи, представленные по каждой теме, имеют практико-ориентированную направленность и призваны максимально приблизить студентов к реальным условиям применения норм гражданского законодательства. Поскольку основная цель решения задач заключается в выработке у студентов способности понимать смысл закона и навыков его применения к конкретным правоотношениям, при решении задачи обучающемуся целесообразно придерживаться следующей схемы действий.

В первую очередь, студенту следует тщательно изучить условия задачи и выделить среди них экономически значимые фактические обстоятельства, затем определить нормы права, подлежащие применению в данной ситуации, после чего дать развернутые и теоретически обоснованные ответы на поставленные вопросы.

Решение задачи может быть представлено в письменной или устной форме. В случае решения задачи в ходе проведения практического занятия студент должен кратко изложить ее содержание, объяснить суть возникшего спора, кратко разобрать и оценить доводы участников соответствующего спора и обосновать со ссылками на нормативные акты собственное решение предложенной задачи. В случае вариативности решения задачи следует обосновать все возможные варианты решения.

В связи с этим работа с рекомендованной литературой обязательна. Особое внимание при этом необходимо обратить на содержание основных положений и выводов, объяснение явлений и фактов, уяснение практического приложения рассматриваемых теоретических вопросов. В процессе этой работы студент должен стремиться понять и запомнить основные положения рассматриваемого материала, примеры, поясняющие его, разобраться в иллюстративном материале, задачах.

Заканчивать подготовку следует составлением плана (перечня основных пунктов) по изучаемому материалу (вопросу). Такой план позволяет составить концентрированное, сжатое представление по изучаемым вопросам и структурировать изученный материал.

В структуре практического занятия традиционно выделяют следующие этапы: 1) организационный этап, контроль исходного уровня знаний (обсуждение вопросов, возникших у студентов при подготовке к занятию; 2) исходный контроль (тесты, опрос, проверка письменных домашних заданий и т.д.), коррекция знаний студентов; 3) обучающий этап (предъявление алгоритма решения заданий, инструкций по выполнению заданий, выполнения методик и др.); 4) самостоятельная работа студентов на занятии; 5) контроль конечного уровня усвоения знаний; 6) заключительный этап.

На практических и семинарских занятиях могут применяться следующие формы работы:

- фронтальная - все студенты выполняют одну и ту же работу;
- групповая - одна и та же работа выполняется группами из 2-5 человек;
- индивидуальная - каждый студент выполняет индивидуальное задание.

*Формы практического занятия:* 1) традиционная путем теоретического обсуждения спорных вопросов темы путем проведения устного опроса студентов; 2) интерактивная (техника «мозгового штурма», работа в малых группах).

Техника «мозгового штурма»

В целях погружения студентов в тему используется техника «мозгового штурма» по наиболее дискуссионному вопросу темы, не имеющему однозначного решения. Цель проведения мозгового штурма в начале занятия заключается в вовлечении в процесс обучения всех слушателей аудитории и активизации их мыслительной деятельности, диагностировании опыта и знаний студентов.

В результате участия в мозговом штурме студентами отрабатываются навыки получения и работы с информацией (в частности, студентами осуществляется анализ полученных ответов, выделение сведений, имеющих и не имеющих отношение к обсуждаемой проблеме, обнаружение существующих проблем и пробелов, проводится классификация сведений по различным основаниям), а также навыки взаимодействия с коллегами (студентам предоставляется возможность оценить собственную точку зрения и услышать позиции других обучающихся). Продолжительность – 15-20 минут.

#### Работа в малых группах

Работа в малых группах используется для коллективного поиска правильного варианта или нескольких вариантов предложенных к данной теме блоков вопросов, заданий. С этой целью преподавателем студенты разбиваются на малые рабочие группы в составе не более 3 человек и им предлагается для обсуждения и решения проблемы. По окончании работы в малой группе студенты презентуют полученные результаты и обсуждают их с другими студентами в формате комментирования либо дискуссии. В результате участия в работе в малых группах магистрантами отрабатываются навыки получения, обмена и работы с информацией, а также профессионально значимые навыки взаимодействия с другими лицами в форме сотрудничества, активного слушания, выработки общего решения и др. Продолжительность – 1-1,5 часа.

В течение занятия студенту необходимо выполнить задания, выданные преподавателем, выполнение которых зачитывается, как текущая работа студента. Для усиления профессиональной направленности практических занятий возможно проведение бинарных занятий, построенных на основе межпредметных связей. На таких занятиях результаты практических заданий, полученных по одной дисциплине, являются основой для их выполнения по другой дисциплине.

#### **Методические указания для выполнения самостоятельной работы**

Самостоятельная работа студентов заключается:

1) в самостоятельном изучении теоретического курса (изучение рекомендуемой и лично выбранной литературы в процессе подготовки к аудиторным занятиям, дополнении информации, полученной на лекциях и практических занятиях);

2) в систематизации и закреплении полученных теоретических знаний и практических материалов посредством решения задач и выполнения практико-ориентированных заданий;

3) в подготовке рефератов .

В целях наиболее эффективного изучения дисциплины подготовлены различные задания, различающиеся по преследуемым целям.

Задания представлены – 1) контрольными вопросами, предназначенными для самопроверки; 2) письменными заданиями, включающими задачи и задание.

Задачи самостоятельной внеаудиторной работы студентов заключаются в продолжении изучения теоретического материала дисциплины и в развитии навыков самостоятельного анализа литературы, нормативных правовых актов и материалов правоприменительной практики.

I. Самостоятельное теоретическое обучение предполагает освоение студентом во внеаудиторное время рекомендуемой преподавателем основной и дополнительной литературы. С этой целью студентам рекомендуется постоянно знакомиться с классическими теоретическими источниками по темам дисциплины, а также с новинками литературы, статьями в периодических изданиях, справочных правовых системах.

Для лучшего понимания материала целесообразно осуществлять его конспектирование с возможным последующим его обсуждением на практических занятиях, на научных семинарах и в индивидуальных консультациях с преподавателем. Формы конспектирования материала могут быть различными:

1) обобщение – при подготовке такого конспекта студентом осуществляется анализ и обобщение всех существующих в доктрине подходов по выбранному дискуссионному вопросу раздела, в том числе, дореволюционных ученых, ученых советского и современного периода развития, а также материалов судебной практики. Основная задача студента заключается не только в изложении точек зрения по исследуемому вопросу, но и в выражении собственной позиции с соответствующим развернутым теоретическим обоснованием.

2) рецензия – при подготовке такого конспекта студентом осуществляется рецензирование выбранного источника по изучаемому дискуссионному вопросу, чаще всего, статьи и периодическом издании, тезисов выступления на конференции либо главы из монографии. Для этого студентом дается оценка содержанию соответствующего источника по следующим параметрам: актуальность выбранной темы, в том числе убедительность обоснования актуальности исследования автором; соответствие содержания работы ее названию; логичность, системность и аргументированность (убедительность) выводов автора; научная добросовестность (наличие ссылок на использованные источники, самостоятельность исследования, отсутствие фактов недобросовестных заимствований текстов, идей и т.п.); научная новизна и др.

Формами контроля за самостоятельным теоретическим обучением являются теоретические опросы, которые осуществляются преподавателем на практических занятиях в устной форме, преследующие цель проверки знаний студентов по основным понятиям и терминам по теме дисциплины. В случае представления студентом выполненного им в письменном виде конспекта по предложенным вопросам темы, возможна его защита на практическом занятии или в индивидуальном порядке.

II. Решение задач осуществляется студентами по каждой теме дисциплины в «домашних условиях», результаты решения задач представляются на практическом занятии в устной форме в формате работы в малых группах, участия в дискуссиях.

В связи с тем, что работа с задачами осуществляется во внеаудиторное время, студент может пользоваться любыми источниками и должен представить развернутое, аргументированное решение каждой задачи с мотивированными ссылками на нормативные правовые акты и материалы судебной практики.

Выполнение задания осуществляется в письменной форме по предложенным темам (в частности, путем составления обзора судебной практики). Задание должно быть исполнено и представлено преподавателю на проверку не позднее, чем за две недели до предполагаемой даты его презентации и защиты на практическом занятии или в индивидуальном порядке. Конкретные требования к содержанию и оформлению результатов выполненных заданий указаны в соответствующих разделах ФОС по дисциплине.

II. Ключевую роль в планировании индивидуальной траектории обучения по дисциплине играет *опережающая самостоятельная работа* (ОПС). Такой тип обучения предлагается в замену традиционной репродуктивной самостоятельной работе (самостоятельное повторение учебного материала и рассмотренных на занятиях алгоритмов действий, выполнение по ним аналогичных заданий). ОПС предполагает следующие виды самостоятельных работ:

познавательно-поисковая самостоятельная работа, предполагающая подготовку докладов, выступлений на практических занятиях, подбор литературы по конкретной проблеме, написание рефератов и др.;

творческая самостоятельная работа, к которой можно отнести выполнение специальных творческих и нестандартных заданий. Задача преподавателя на этапе

планирования самостоятельной работы – организовать ее таким образом, чтобы максимально учесть индивидуальные способности каждого обучающегося, развить в нем познавательную потребность и готовность к выполнению самостоятельных работ все более высокого уровня. Студенты, приступая к изучению тем, должны применить свои навыки работы с библиографическими источниками и рекомендуемой литературой, умение четко формулировать свою собственную точку зрения и навыки ведения научных дискуссий. Все подготовленные и представленные тексты должны являться результатом самостоятельной информационно-аналитической работы студентов. На их основе студенты готовят материалы для выступлений в ходе практических занятий.

### **Методические указания к подготовке и проведению дискуссии (групповой дискуссии)**

Правильно организованная дискуссия проходит три стадии развития: ориентация, оценка и консолидация.

*На первой стадии* вырабатывается определенная установка на решение поставленной проблемы. При этом перед преподавателем (организатором дискуссии) ставятся следующие задачи:

1. Сформулировать проблему и цели дискуссии. Для этого надо объяснить, что обсуждается, что должно дать обсуждение.
2. Создать необходимую мотивацию, т.е. изложить проблему, показать ее значимость, выявить в ней нерешенные и противоречивые вопросы, определить ожидаемый результат (решение).
3. Установить регламент дискуссии, а точнее, регламент выступлений, так как общий регламент определяется продолжительностью практического занятия.
4. Сформулировать правила ведения дискуссии, основное из которых — выступить должен каждый.
5. Добиться однозначного семантического понимания терминов, понятий и т.п.

*Вторая стадия* — стадия оценки — обычно предполагает ситуацию сопоставления, конфронтации и даже конфликта идей. На этой стадии перед преподавателем ставятся следующие задачи:

1. Начать обмен мнениями, что предполагает предоставление слова конкретным участникам.
2. Собрать максимум мнений, идей, предложений. Для этого необходимо активизировать каждого студента. Выступая со своим мнением, студент может сразу внести свои предложения, а может сначала просто выступить, а позже сформулировать свои предложения.
3. Не уходить от темы, что требует некоторой твердости организатора, а иногда даже авторитарности. Следует тактично останавливать отклоняющихся, направляя их в заданное «русло».
4. Поддерживать высокий уровень активности всех участников. Не допускать чрезмерной активности одних за счет других, соблюдать регламент, останавливать затянувшиеся монологи, подключать к разговору всех присутствующих студентов.
5. Оперативно проводить анализ высказанных идей, мнений, позиций, предложений перед тем, как переходить к следующему витку дискуссии. Такой анализ, предварительные выводы или резюме целесообразно делать через определенные интервалы (каждые 10—15 минут), подводя при этом промежуточные итоги.
6. В конце дискуссии предоставить право студентам самим оценить свою работу (рефлексия).

*Третья стадия* — стадия консолидации — предполагает выработку определенных единых или компромиссных мнений, позиций, решений. На этом этапе осуществляется контролирующая функция. Задачи, которые должен решить преподаватель, можно сформулировать следующим образом:



1. Проанализировать и оценить проведенную дискуссию, подвести итоги, результаты. Для этого надо сопоставить сформулированную в начале дискуссии цель с полученными результатами, сделать выводы, вынести решения, оценить результаты, выявить их положительные и отрицательные стороны.

2. Помочь участникам дискуссии прийти к согласованному мнению, чего можно достичь путем внимательного выслушивания различных толкований, поиска общих тенденций для принятия решений.

3. Принять групповое решение совместно с участниками. При этом следует подчеркнуть важность разнообразных позиций и подходов.

4. В заключительном слове подвести группу к конструктивным выводам, имеющим познавательное и практическое значение.

Составной частью любой дискуссии является процедура *вопросов и ответов*.

С функциональной точки зрения, все вопросы можно разделить на две группы:

• *Уточняющие (закрытые)* вопросы, направленные на выяснение истинности или ложности высказываний, грамматическим признаком которых обычно служит наличие в предложении частицы «ли», например: «Верно ли что?», «Правильно ли я понял, что?». Ответить на такой вопрос можно только «да» или «нет».

• *Восполняющие (открытые)* вопросы, направленные на выяснение новых свойств или качеств интересующих нас явлений, объектов. Их грамматический признак — наличие вопросительных слов: *что, где, когда, как, почему* и т.д.

### **Методические указания по подготовке к тестированию**

Выполнение тестовых заданий предоставляет студентам возможность самостоятельно контролировать уровень своих знаний, обнаруживать пробелы в знаниях и принимать меры по их ликвидации. Форма изложения тестовых заданий позволяет закрепить и восстановить в памяти пройденный материал. Для формирования заданий использована как закрытая, так и открытая форма. У студента есть возможность выбора правильного ответа или нескольких правильных ответов из числа предложенных вариантов. Для выполнения тестовых заданий студенты должны изучить лекционный материал по теме, соответствующие разделы учебников, учебных пособий и других источников.

Если какие-то вопросы вынесены преподавателем на самостоятельное изучение, следует обратиться к учебной литературе, рекомендованной преподавателем в качестве источника сведений. Также при подготовке к тестированию следует просмотреть конспект практических занятий и выделить в практические задания, относящиеся к данному разделу. Если задания на какие-то темы не были разобраны на занятиях (или решения которых оказались не понятыми), следует обратиться к учебной литературе, рекомендованной преподавателем в качестве источника сведений. Полезно самостоятельно решить несколько типичных заданий по соответствующему разделу.

### **Методические рекомендации по подготовке и оформлению реферата**

Методические рекомендации по подготовке и оформлению реферата

1. Реферативной работой является обзор литературы по исследуемой тематике. Реферат представляет собой один из этапов научно-исследовательской работы, основными задачами которой является:

1. Углубление теоретических знаний.

2. Развитие у слушателей способностей обобщать и анализировать результаты, умения работать со специальной литературой.

3. Закрепление и развитие умений и навыков, творческого переноса изученной теории для решения практических задач.

4. Овладение фундаментальными основами будущей профессии.

2. В обязанности студента при подготовке реферата входит:

- самостоятельное изучение рекомендованной литературы и закрепление навыков работы с литературными источниками;
- овладение навыками анализа и обобщения собранного литературного материала;
- овладение научной логикой реферата, понимания цели, задач, объекта и предмета исследования, используемых методов и приемов;
- совершенствование умения грамотно, литературным языком излагать результаты и делать самостоятельные выводы;
- оформление работы в соответствии с требованиями эстетики, нормами орфографии и общими правилами литературно-графического оформления;
- регулярный отчет перед своим научным руководителем о выполнении запланированных этапов работы, информирование о полученных промежуточных результатах;
- строгое соблюдение намеченных сроков завершения этапов работы, своевременное представление ее руководителю.

3. Выбор темы студентами осуществляется по предлагаемой примерной тематике рефератов, которая соответствует рабочей программе и учитывает специфику учебного заведения. Вместе с тем слушателю предоставляется право взять иную тему, которая является начальным этапом или продолжением его практической научно-исследовательской работы, учитывает его личные интересы и склонности, способности, а также уровень теоретических знаний и профессиональной практической подготовки и дает возможность творчески подойти к ее разработке.

Самостоятельно выбирая тему, слушателю необходимо учесть следующее:

Во-первых, тема работы должна быть актуальной. Значимым признаком актуальности темы является ее отношение к проблемам, над которыми в настоящее время активно работают ученые.

Во-вторых, тема работы должна иметь выход на решение практических экономических задач.

В-третьих, тема работы должна иметь ясно очерченные границы - четко выделенные задачи и предмет исследования. Чрезмерно обширная тема не позволяет изучать проблему углубленно. Это часто приводит к обилию случайно привлекаемого теоретического материала и в конечном итоге к поверхностному освещению проблемы.

Знание и понимание названных положений поможет правильно выбрать конкретную тему реферата, а также в известной мере предопределяет успешность ее выполнения.

Выбранная тема обязательно утверждается руководителем.

#### 4. Сбор и обработка учебного материала

Подготовка реферата начинается с анализа литературных источников. Для того чтобы иметь полное представление об избранной теме, целесообразно изучить соответствующую главу (главы) учебника. Затем следует приступить к глубокому изучению литературы и материала периодических изданий.

Подготовка реферата предполагает самостоятельный поиск литературных источников по выбранной теме. Поэтому работа в библиотечных каталогах, поиск нужных статей в подшивках журналов и газет являются важнейшим составным элементом написания реферата. Результатом такого поиска должен стать список литературы по исследуемой теме, дополняющий и расширяющий основную литературу, рекомендованную научным руководителем.

При собеседовании или защите реферата слушатель должен показать знание не менее 5-10 литературных источников, корректно и обоснованно представленных в списке использованной литературы. Следует помнить, что чтение, специальное изучение литературы нельзя превращать в механическое накапливание знаний. Совершенно недопустимо, если чтение сопровождается простым переписыванием учебника, брошюр, монографий или статей из журналов.

Одновременно с изучением литературы следует подбирать примеры из практики для иллюстрации теоретических положений.

#### 5. Составление плана

После выбора темы и анализа рекомендованных литературных источников необходимо составить примерный план, то есть обозначить основные направления предстоящей деятельности.

План работы - это перечень разделов, параграфов или пунктов, составленный в той последовательности, в какой они даны в реферате.

Намеченный план работы целесообразно обсудить с научным руководителем. Это позволит избрать наиболее оптимальный путь выполнения работы, даст возможность сосредоточить усилия на основных наиболее важных ее элементах, избежать перегруженности второстепенным для избранной темы материалом.

#### 6. Структура работы

Реферат должен содержать несколько логических частей, расположенных в определенной последовательности и иметь определенное оформление. Титульный лист. Содержание. Введение. Основная часть. Заключение. Список используемых источников.

А) Содержание представляет собой структуру работы с указанием начала каждого раздела.

Б) Введение является вступительным разделом работы, в нем определяются: цель работы; объект или предмет исследования; методы достижения цели; задачи, которые ставит слушатель; степень изученности проблемы как у нас в России, так и за рубежом. Здесь также дается краткое обоснование, почему выбранная тема действительно значима и актуальна с точки зрения будущей профессиональной деятельности.

#### В) Основная часть.

Содержание основной части должно раскрыть цели и соответствовать названию темы. Выполняется она на основании изучения литературы, проведения разнообразных исследований, обобщении своего личного опыта. Основная часть разделяется на 2-4 раздела (главы), примерно равных по объему. Раздел - это законченная мысль с выводом, выводы могут быть выделены в конце раздела красной строкой или словом «выводы». Конкретное содержание каждого из разделов обуславливается особенностями темы и представлениями слушателя о расположении наработанного материала. Для лучшего объяснения материала необходимо приводить практические примеры, использовать цифровые данные, таблицы, схемы, диаграммы и другой аналитический материал.

#### Г) Заключение

В заключении подводятся итоги выполненной работы. Здесь необходимо описать, что было сделано и к каким выводам вы пришли, чтобы достигнуть, поставленную во «Введении» цель. Выводы могут подтверждать или опровергать справедливость той или иной теории, которую исследовал автор, устанавливая определенные связи и зависимости, констатировать факты, содержать обобщения или практические рекомендации. Постарайтесь также оценить, какие факторы Вы не учли на первых этапах подготовки работы, что и как можно в будущем сделать иначе и т.д.

#### Д) Список используемых источников

Для выполнения работы необходимо изучить специальную литературу, каталоги, справочники, газетные и журнальные статьи, сборники и монографии. Оформляя список литературы, важно не просто перечислить названия книг и статей, взятых из каталогов библиотек или из имеющихся во многих книгах списках литературы. Здесь необходимо указать те источники, с которыми слушателю довелось поработать, из которых было что-то взято в свою работу или, напротив, что вызвало несогласие автора и получило опровержение на страницах реферата.

#### 7. Порядок защиты

Успешно выполненную работу преподаватель допускает к защите, которая проводится в определяемое преподавателем время по согласованию со слушателями.

На защите автор в своем кратком выступлении: сообщает о сущности выбранной темы и особенностях работы над ней; останавливается на наиболее характерных тенденциях и результатах, полученных в ходе выполнения работы; делает необходимые выводы и рекомендации; отвечает на вопросы и замечания, указанные преподавателем, а также на другие вопросы преподавателя в объеме темы работы.

Защита реферата может проходить как в форме собеседования с руководителем работы, так и в форме защиты перед специально созданной комиссией, состоящей из двух-трех преподавателей кафедры, включая научного руководителя темы. Защита реферата выполняется в конце 5 триместра.

#### 8. Выдвижение рефератов на конкурс

Лучшие рефераты выдвигаются на конкурс научных работ Северо-Кавказского социального

#### **Методические указания по подготовке к устному опросу**

Самостоятельная работа студентов включает подготовку к устному опросу на практических занятиях. Для этого студент изучает лекции, основную и дополнительную литературу, публикации, информацию из Интернет-ресурсов. Кроме того, изучению должны быть подвергнуты различные источники права, как регламентирующие правоотношения, возникающие в рамках реализации основ римского права, так и отношения, что предопределяют реализацию их, либо следуют за ними.

Тема и вопросы к практическим занятиям по дисциплине доводятся до студентов заранее. Эффективность подготовки студентов к устному опросу зависит от качества ознакомления с рекомендованной литературой. Для подготовки к устному опросу студенту необходимо ознакомиться с материалом, посвященным теме практического занятия, в рекомендованной литературе, записях с лекционного занятия, обратить внимание на усвоение основных понятий дисциплины, выявить неясные вопросы и подобрать дополнительную литературу для их освещения, составить тезисы выступления по отдельным проблемным аспектам. В среднем, подготовка к устному опросу по одному практическому занятию занимает от 2 до 4 часов в зависимости от сложности темы и особенностей организации студентом своей самостоятельной работы.

#### **Методические указания по выполнению компьютерной презентации.**

Слово «презентация» обозначает представление, демонстрацию. Обычно для компьютерной презентации используется мультимедийный проектор, отражающий содержимое экрана компьютера на большом экране, вывешенном в аудитории. Презентация представляет собой совмещение видеоряда - последовательности кадров со звукорядом - последовательностью звукового сопровождения. Презентация тем эффективнее, чем в большей мере в ней используются возможности мультимедиа технологий.

Презентация представляет собой последовательность слайдов. Отдельный слайд может содержать текст, рисунки, фотографии, анимацию, видео и звук.

С точки зрения организации презентации можно разделить на три класса:

- интерактивные презентации;
- презентации со сценарием;
- непрерывно выполняющиеся презентации.


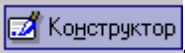
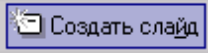
Интерактивная презентация - диалог между пользователем и компьютером. В этом случае презентацией управляет пользователь, т. е. он сам осуществляет поиск информации, определяет время ее восприятия, а также объем необходимого материала. В таком режиме работает ученик с обучающей программой, реализованной в форме мультимедийной презентации. При индивидуальной работе мультимедийный проектор не требуется. Все интерактивные презентации имеют общее свойство: они управляются событиями. Это означает, что когда происходит некоторое событие (нажатие кнопки


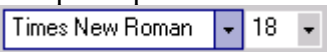







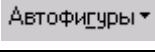




мышью или позиционирование указателя мыши на экранном объекте), в ответ выполняется соответствующее действие. Например, после щелчка мышью на фотографии картины начинается звуковой рассказ об истории ее создания. Презентация со сценарием - показ слайдов под управлением ведущего (докладчика). Такие презентации могут содержать «плывущие» по экрану титры, анимированный текст, диаграммы, графики и другие иллюстрации. Порядок смены слайдов, а также время демонстрации каждого слайда определяет докладчик. Он же произносит текст, комментирующий видеоряд презентации. В непрерывно выполняющихся презентациях не предусмотрен диалог с пользователем и нет ведущего. Такие самовыполняющиеся презентации обычно демонстрируют на различных выставках.








Создание презентации на заданную тему проходит через следующие этапы: 1) создание сценария; 2) разработка презентации с использованием программных средств.

Затем нужно выбрать программу разработки презентации. Каждая из существующих программ такого класса обладает своими собственными индивидуальными возможностями. Тем не менее между ними есть много общего. Каждая такая программа включает в себя встроенные средства создания анимации, добавления и редактирования звука, импортирования изображений, видео, а также создания рисунков. Программа PowerPoint, входящая в программный пакет Microsoft Office, предназначена для создания презентаций. С ее помощью пользователь может быстро оформить доклад в едином стиле, таким образом, значительно повысив степень восприятия предоставляемой информации аудиторией. Презентация или «слайд-фильм», подготовленная в Power Point, представляет собой последовательность слайдов, которые могут содержать план и основные положения выступления, все необходимые таблицы, диаграммы, схемы, рисунки, входящие в демонстрационный материал. При необходимости в презентацию можно вставить видеоэффекты и звук.

#### Основные приемы создания и оформления презентации

Поставленная задача	Требуемые действия
Создать новую презентацию без помощи мастера и применения шаблона	Запустите Power Point. В окне диалога Power Point в группе полей выбора <b>Создание презентации</b> выберите <b>Новая презентация</b> .
Выбрать разметку слайда	В окне диалога <b>Создать слайд</b> выберите мышью требуемый вариант разметки. После выбора <b>Новая презентация</b> окно диалога <b>Разметка слайда</b> появляется автоматически. Если Вы хотите сменить разметку имеющегося слайда, то выполните команду <b>Формат/Разметка слайда</b> или воспользуйтесь пиктограммой, размещенной в панели <b>Форматирование</b>  .
Применить шаблон дизайна	В меню <b>Формат</b> выберите команду <b>Оформление слайда</b> или воспользуйтесь пиктограммой, размещенной в панели <b>Форматирование</b>  .
Вставить новый слайд	Откройте тот слайд, после которого Вы хотите вставить новый, и выполните команду <b>Вставка/Создать слайд (Ctrl + M)</b> или воспользуйтесь пиктограммой, размещенной в панели <b>Форматирование</b>  .
Переместиться между слайдами	Воспользуйтесь бегунком или кнопками вертикальной полосы прокрутки или клавишами Page Down, Page Up. Перемещая бегунок можно по всплывающей подсказке определить, на каком слайде остановиться.

Активизировать панель <b>Рисование</b>	Выполните команду <b>Вид /Панели инструментов/Рисование</b>
Ввести текст в произвольное место слайда	Выберите на панели <b>Рисование</b> инструмент <b>Надпись</b>  и установите текстовый курсор в нужное место или меню <b>Вставка/Надпись</b> .
Отредактировать имеющийся текст	Щелкните по тексту, установите текстовый курсор в нужное место и внесите исправления или добавления.
Удалить текст вместе с рамкой	Щелкните по тексту, затем щелкните непосредственно по рамке и нажмите клавишу <b>Delete</b> .
Изменить шрифт или размер шрифта	Воспользуйтесь командой <b>Формат/Шрифт</b> или раскрывающимся списком шрифтов/размеров панели инструментов 
Изменить цвет шрифта	Выполните команду <b>Формат/Шрифт</b> или выберите кнопку <b>Цвет текста</b>  панели <b>Форматирование (Рисование)</b> .
Выбрать стиль оформления шрифта	Воспользуйтесь командой <b>Формат/Шрифт</b> или кнопками панели инструментов  : полужирный, курсив, подчеркнутый, тень.
Выводить набранный текст относительно рамки	Воспользуйтесь командой <b>Формат/Выравнивание/По левому краю (Ctrl + L); По центру (Ctrl + E); По правому краю (Ctrl + R); По ширине</b> или кнопками панели инструментов  <b>Форматирование</b> .
Выбрать цвет и тип линии для рамки, подобрать заливку	Выделите рамку (или установите курсор в текст, введенный в рамку) и выполните команду <b>Формат/</b>  ... В появившемся диалоговом окне установите цвет заливки, тип линии и ее цвет. Также можно воспользоваться кнопками панели <b>Рисование</b> :  – заливка;  – цвет линии;  – тип линии.
Активизировать панель <b>Автофигуры</b>	Выберите команду <b>Вставка/Рисунок/Автофигуры</b> или воспользуйтесь кнопкой панели <b>Рисование</b> 
Нарисовать объект	Активизируйте панель <b>Рисование</b> , выберите соответствующий инструмент (линия, овал, прямоугольник и т.д.) и «растяните» фигуру на слайде, протаскивая курсор.
Изменить цвет объекта	Выделите объект и выполните команду <b>Формат/</b>  ... или воспользуйтесь кнопкой панели <b>Рисование</b> :  – цвет линии.
Настроить тень объекта	Выделите объект и воспользуйтесь кнопкой панели <b>Рисование</b> :  – <b>Стиль тени</b> .
Настроить объем объекта	Выделите объект и воспользуйтесь кнопкой панели <b>Рисование</b> :  – <b>Объем</b> .
Повернуть объект на какой-либо угол	Выделите объект и воспользуйтесь кнопкой панели <b>Рисование Действия/Повернуть/отразить/Свободное вращение</b> , а затем переместите мышью угол объекта в направлении вращения.
Сгруппировать объекты	Выделите все объекты, подлежащие группировке и выполните команду <b>Группировка/Группировать</b> контекстного меню выделенных объектов.
Художественная надпись	Воспользуйтесь кнопкой панели <b>Рисование</b> :

	 – <b>Добавить объект WordArt.</b>
Вставить звук	Выберите команду меню <b>Вставка/Фильмы и звук/Звук из коллекции картинок; Звук из файла.</b>
Настроить анимацию	В режиме слайдов щелкните объект, который хотите анимировать. В меню <b>Показ слайдов</b> выберите команду  <b>Настройка анимации...</b> или соответствующую команду контекстного меню выбранного объекта. Выберите нужные элементы панели <b>Настройка анимации.</b>
Установить масштаб рабочего слайда в среде Power Point	На панели <b>Стандартная</b> среды Power Point установить необходимый масштаб просмотра из раскрывающегося списка  46%
Способ представления документа (т.е. презентации .ppt) в окне приложения Power Point	Документ Power Point может отображаться в окне приложения тремя способами: в виде слайдов, в режиме структуры, в режиме сортировщика слайдов. Для изменения способа представления достаточно выбрать соответствующую команду в меню <b>Вид</b> или щелкнуть по одной из трех кнопок в левой части горизонтальной полосы прокрутки:  – показ слайдов (с текущего слайда);  – обычный режим;  – режим сортировщика слайдов.
Провести демонстрацию	Выполните команду <b>Вид/Показ слайдов (F5)</b> или воспользуйтесь кнопкой  .
Перейти к следующему слайду в процессе демонстрации	Воспользуйтесь <b>щелчком</b> мыши, клавишами <b>Enter, Пробел; Page Down, Page Up</b> или клавиши навигации курсора (□ □ □): переход вперед/назад по галерее слайдов; <b>Home</b> – переход к самому первому слайду; <b>End</b> – переход к самому последнему слайду.
Провести демонстрацию, не запуская Power Point	Найдите свой файл, выделите и вызовите контекстное меню нажатием правой кнопки мыши. В контекстном меню выберите команду <b>Показать.</b>

Сохраняется презентация в файле с расширением .ppt.

### Методические указания по подготовке к промежуточной аттестации

Промежуточная аттестация по дисциплине проводится в форме экзамена.

Для допуска к экзамену студенту необходимо выполнить и успешно сдать задания по каждой теме.

При подготовке к экзамену необходимо повторить конспекты лекций по всем разделам дисциплины. Повторить нормы законодательства, отработать терминологию, повторить ранее изученное в основной и дополнительной литературе. По каждому вопросу, вынесенному на промежуточную аттестацию, повторить актуальные аспекты судебной практики.

До экзамена обычно проводится консультация, но она не может возместить отсутствия систематической работы в течение триместра и помочь за несколько часов освоить материал, требующийся к экзамену. На консультации студент получает лишь ответы на трудные или оставшиеся неясными вопросы. Польза от консультации будет только в том случае, если студент до нее проработает весь материал.

На экзамене студент должен подтвердить усвоение учебного материала, предусмотренного рабочей программой дисциплины, а также продемонстрировать приобретенные навыки адаптации полученных теоретических знаний к своей

профессиональной деятельности. Экзамен проводится в форме устного собеседования по контрольным вопросам для экзамена.

## **9. МАТЕРИАЛЬНО-ТЕХНИЧЕСКОЕ ОБЕСПЕЧЕНИЕ ДИСЦИПЛИНЫ**

Отдельно по типам занятий:

- для проведения занятий лекционного типа - специальное помещение, укомплектованное специализированной мебелью и техническими средствами обучения, с набором демонстрационного оборудования и учебно-наглядных пособий, обеспечивающих тематические иллюстрации.

- для проведения занятий семинарского типа - специальное помещение, укомплектованное специализированной мебелью и техническими средствами обучения.

- для проведения промежуточной аттестации - специальное помещение, укомплектованное специализированной мебелью и техническими средствами обучения.

- для самостоятельной работы обучающихся – аудитория, оснащенная компьютерной техникой с возможностью подключения к сети «Интернет» и обеспечением доступа в электронную информационно-образовательную среду организации.

## **10. ОСОБЕННОСТИ ОСВОЕНИЯ ДИСЦИПЛИНЫ ЛИЦАМИ С ОГРАНИЧЕННЫМИ ВОЗМОЖНОСТЯМИ ЗДОРОВЬЯ**

Обучающимся с ограниченными возможностями здоровья предоставляются специальные учебники, учебные пособия и дидактические материалы, специальные технические средства обучения коллективного и индивидуального пользования, услуги ассистента (тьютора), оказывающего обучающимся необходимую техническую помощь, а также услуги сурдопереводчиков и тифлосурдопереводчиков.

Освоение дисциплины обучающимися с ограниченными возможностями здоровья может быть организовано совместно с другими обучающимися, а также в отдельных группах.

Освоение дисциплины обучающимися с ограниченными возможностями здоровья осуществляется с учетом особенностей психофизического развития, индивидуальных возможностей и состояния здоровья.

В целях доступности получения высшего образования по образовательной программе лицами с ограниченными возможностями здоровья при освоении дисциплины обеспечивается:

1) для лиц с ограниченными возможностями здоровья по зрению:

– присутствие тьютора, оказывающий студенту необходимую техническую помощь с учетом индивидуальных особенностей (помогает занять рабочее место, передвигаться, прочитать и оформить задание, в том числе, записывая под диктовку),

– письменные задания, а также инструкции о порядке их выполнения оформляются увеличенным шрифтом,

– специальные учебники, учебные пособия и дидактические материалы (имеющие крупный шрифт или аудиофайлы),

– индивидуальное равномерное освещение не менее 300 люкс,

– при необходимости студенту для выполнения задания предоставляется увеличивающее устройство;

2) для лиц с ограниченными возможностями здоровья по слуху:

– присутствие ассистента, оказывающий студенту необходимую техническую помощь с учетом индивидуальных особенностей (помогает занять рабочее место, передвигаться, прочитать и оформить задание, в том числе, записывая под диктовку),

– обеспечивается наличие звукоусиливающей аппаратуры коллективного пользования, при необходимости обучающемуся предоставляется звукоусиливающая аппаратура индивидуального пользования;



– обеспечивается надлежащими звуковыми средствами воспроизведения информации;

3) для лиц с ограниченными возможностями здоровья, имеющих нарушения опорно-двигательного аппарата:

– письменные задания выполняются на компьютере со специализированным программным обеспечением или надиктовываются тьютору;

– по желанию студента задания могут выполняться в устной форме.

## ФОНД ОЦЕНОЧНЫХ СРЕДСТВ ДЛЯ ПРОВЕДЕНИЯ ТЕКУЩЕГО КОНТРОЛЯ УСПЕВАЕМОСТИ И ПРОМЕЖУТОЧНОЙ АТТЕСТАЦИИ

### 1. Показатели и критерии оценки результатов освоения дисциплины

Результаты обучения	Показатели оценивания	Критерии оценивания	Процедуры оценивания
Знать сущность и функции финансов, их роль в современной экономике;	Использование сущности, функций финансов, их роли в современной экономике	Владение в полном объеме сущностью, функцией и ролью в современной экономике	устный опрос, тестирование
Знать понятие и варианты структуры финансовой системы;	Перечисление основных понятий и вариантов структуры финансовой системы	Перечислены основные понятия и варианты в структуре финансовой системе и потребности хозяйствующих субъектов в основных фондах и оборотном капитале, специфику их формирования и воспроизводства;	устный опрос, решение задач, тестирование
Знать направления и содержание финансовой политики органов власти;	Перечисление основных направлений и содержаний финансовой политики органов власти	Перечислены основные направления и содержания финансовой политики органов власти	устный опрос, решение задач, тестирование
Знать организацию государственных и муниципальных финансов;	Использование организации государственных и муниципальных финансов;	Использованы организации государственных и муниципальных финансов;	устный опрос, тестирование
Знать основы организации финансов коммерческих и некоммерческих организаций;	Перечисление основ организации финансов коммерческих и некоммерческих организаций;	Перечислены основы организации финансов коммерческих и некоммерческих организаций	устный опрос, тестирование, коллоквиум
Знать особенности финансовых отношений населения с другими экономическими субъектами;	Использование особенностей финансовых отношений населения с другими экономическими субъектами	Использованы особенности финансовых отношений населения с другими экономическими субъектами	устный опрос, решение задач, реферат
Знать понятие, структуру и	Использование понятия, структуры и	Использованы понятия, структуры и	устный опрос, решение задач,

организацию функционирования финансового рынка;	организации функционирования финансового рынка	организации функционирования финансового рынка	коллоквиум
Знать особенности международных финансов на современном этапе	Использование особенностей международных финансов на современном этапе	Использованы особенности международных финансов на современном этапе	устный опрос, решение задач, тестирование
Уметь оценить использование финансов на современном этапе развития экономики;	Проведение оценки использования финансов на современном этапе развития экономики;	Правильное проведение оценки использования финансов на современном этапе развития экономики	устный опрос, решение задач, тестирование
Уметь анализировать состояние финансовой системы;	Проведение анализа по состоянию финансовой системы	Правильно проведены анализы по состоянию финансовой системы	устный опрос, тестирование, компьютерная презентация
Уметь провести анализ эффективности отдельных направлений финансовой политики;	Формирование анализа эффективности отдельных направлений финансовой политики	Правильно сформулированы анализы эффективности отдельных направлений финансовой политики	устный опрос, решение задач
Уметь оценить современное состояние государственных и муниципальных финансов;	Проведение оценки современного состояния государственных и муниципальных финансов	Правильное проведение оценки современного состояния государственных и муниципальных финансов	устный опрос, решение задач
Уметь оценивать состояние финансов предприятий и организаций;	Проведение оценки состояния финансов предприятий и организаций;	Правильное проведение оценки состояния финансов предприятий и организаций;	устный опрос, решение задач, тестирование
Уметь анализировать состояние финансов населения в различных экономических условиях;	Проведение полного и точного анализа состояния финансов населения в различных экономических условиях	Проведен полный и точный анализ состояния финансов населения в различных экономических условиях	устный опрос, решение задач
Уметь анализировать состояние отдельных видов финансового рынка;	Проведение полного и точного анализа состояния отдельных видов финансового рынка;	Проведен полный и точный анализ состояния отдельных видов финансового рынка;	устный опрос, решение задач
Уметь	Проведение полного	Проведен полный и	устный опрос,

анализировать современные процессы развития международных финансов.	и точного анализа современных процессов развития международных финансов.	точный анализ современных процессов развития международных финансов.	решение задач, тестирование
Владеть навыками работы с компьютером, как средством управления информацией;	Демонстрация навыков работы с компьютером, как средством управления информацией	уверенная работа с компьютером, как средством управления информацией	устный опрос, решение задач
Владеть терминологией в области финансов;	Применение терминологии в области финансов организации	Правильное применение терминологией в области финансов организаций;	устный опрос, решение задач, компьютерная презентация
Владеть основными подходами к построению структуры финансовой системы;	Применение навыков управления финансовыми потоками корпорации	Правильное применение навыков управления финансовыми потоками корпорации	устный опрос, решение задач, тестирование
Владеть методами управления финансами и финансового контроля;	Применение методов управления финансами и финансового контроля	Правильное применение методов управления финансами и финансового контроля	устный опрос, решение задач
Владеть методами оценки отдельных направлений финансовой политики	Применение методов оценки отдельных направлений финансовой политики;	Правильное применение методов оценки отдельных направлений финансовой политики;	устный опрос, решение задач, реферат
Владеть методами формирования и использования финансовых ресурсов и оценки финансового состояния организаций;	Применение методов формирования и использования финансовых ресурсов и оценки финансового состояния организаций;	Правильное применение методов формирования и использования финансовых ресурсов и оценки финансового состояния организаций;	устный опрос, решение задач, тестирование
Владеть навыками оценки современного состояния финансов населения;	Демонстрация навыков оценки современного состояния финансов населения;	Уверенная демонстрация навыков оценки современного состояния финансов населения;	устный опрос, решение задач
Владеть индикаторами оценки состояния отдельных видов финансового рынка и способами их применения;	Демонстрация навыков владения индикаторами оценки состояния отдельных видов финансового рынка и способами их применения;	Уверенная демонстрация навыка владения индикаторами оценки состояния отдельных видов финансового рынка и способами их применения;	устный опрос, решение задач

Владеть навыками оценки состояния и развития международных финансов.	Демонстрация навыков оценки состояния и развития международных финансов.	Уверенная демонстрация навыка оценки состояния и развития международных финансов.	устный опрос, решение задач, тестирование
--	--	---	---

## **2. Методические материалы, определяющие процедуры оценивания**

С целью определения уровня овладения компетенциями, закрепленными за дисциплиной, в заданные преподавателем сроки проводится текущий и промежуточный контроль знаний, умений и навыков каждого обучающегося.

Постоянный текущий контроль (после изучения каждой темы) позволяет обучающемуся систематизировать знания в разрезе отдельных тем дисциплины.

Все виды текущего контроля осуществляются на практических занятиях. Исключение составляет устный опрос, который может проводиться в начале или конце лекции в течение 15-20 мин. с целью закрепления знаний терминологии по дисциплине. При оценке компетенций принимается во внимание формирование профессионального мировоззрения, определенного уровня культуры, этические навыки, навыки владения нормативными правовыми актами для решения практических задач, а также личные качества обучающегося.

Процедура оценивания компетенций обучающихся основана на следующих стандартах:

1. Периодичность проведения оценки (1 раз в неделю).

2. Многоступенчатость: оценка (как преподавателем, так и студентами группы) и самооценка обучающегося, обсуждение результатов и комплекс мер по устранению недостатков.

3. Единство используемой технологии для всех обучающихся, выполнение условий сопоставимости результатов оценивания.

4. Соблюдение последовательности проведения оценки.

Краткая характеристика процедуры реализации текущего и промежуточного контроля для оценки компетенций обучающихся представлена в таблице.

Процедура оценивания	Организация деятельности студента
Тестирование	Проводится на заключительном практическом занятии. Осуществляется на бумажных носителях по вариантам. Количество вопросов в каждом варианте - 20. Отведенное время на подготовку – 60 мин. Уровень знаний обучающегося определяется оценками «отлично», «хорошо», «удовлетворительно», «неудовлетворительно». Критерии и шкала оценки приведены в п. 3. Фонда оценочных средств.
Участие в дискуссии / групповой дискуссии	Оценочные средства, позволяющие включить обучающихся в процесс обсуждения спорного вопроса, проблемы и оценить их умение аргументировать собственную точку зрения. Уровень умений обучающегося определяется оценками «отлично», «хорошо», «удовлетворительно», «неудовлетворительно». Критерии и шкала оценки приведены в п. 3. Фонда оценочных средств.
Выполнение практических	Различают задания: а) <b>репродуктивного уровня</b> , позволяющие оценивать и

заданий	<p>диагностировать знание фактического материала (базовые понятия, алгоритмы, факты) и умение правильно использовать специальные термины и понятия, узнавание объектов изучения в рамках определенного раздела дисциплины;</p> <p>б) <b>реконструктивного уровня</b>, позволяющие оценивать и диагностировать умения синтезировать, анализировать, обобщать фактический и теоретический материал с формулированием конкретных выводов, установлением причинно-следственных связей;</p> <p><i>Методика решения кейс-задач:</i></p> <ul style="list-style-type: none"> <li>- определение формулировки проблемы, как неудовлетворенной общественной потребности;</li> <li>- пространственно-временная констатация проблемы, которая предполагает определение пространственных и временных границ проблемы;</li> <li>- выяснение типа, характера проблемы, ее основных системных характеристик (структуры, функций и т.д.);</li> <li>- выявление закономерностей развития проблемы, ее последствий;</li> <li>- диагностика принципиальной разрешимости проблемы;</li> <li>- определение ресурсов, которые необходимы для разрешения проблемы;</li> <li>- выработка организационно-управленческих технологий разрешения проблемы;</li> <li>- разрешение проблемы.</li> </ul> <p>в) <b>творческого уровня</b>, позволяющие оценивать и диагностировать умения, интегрировать знания различных областей, аргументировать собственную точку зрения.</p> <p>Уровень умений и навыков обучающегося определяется оценками «отлично», «хорошо», «удовлетворительно», «неудовлетворительно».</p> <p>Критерии и шкала оценки приведены в п. 3. Фонда оценочных средств.</p> <p>Уровень умений и навыков обучающегося определяется оценками «отлично», «хорошо», «удовлетворительно», «неудовлетворительно».</p> <p>Критерии и шкала оценки приведены в п. 3. Фонда оценочных средств.</p>
Защита реферата (эссе) на заданную тему	<p>Защита реферата (эссе) – это знание материала темы, отстаивание собственного взгляда на проблему, демонстрация умения свободно владеть материалом, грамотно формулировать мысли.</p> <p>Защита реферата проводится на практическом занятии и продолжается 10-15 минут.</p> <p>Студент делает сообщение, в котором освещаются основные проблемы, дается анализ использованных источников, обосновываются сделанные выводы. После этого он отвечает на вопросы преподавателя и аудитории. Все оппоненты могут обсуждать и дополнять реферат, давать ему оценку, оспаривать некоторые положения и выводы.</p> <p>Если защита реферата (эссе) признана неудачной, то, с учетом замечаний, он должен быть переработан. Студент устраняет недостатки и либо повторно защищает реферат (эссе) на</p>

	<p>практическом занятии, либо отчитывается перед преподавателем. Студенты, не представившие реферат (эссе) к защите или не защитившие его, не допускаются к сдаче итоговой отчетности по дисциплине.</p> <p>Уровень знаний и умений обучающегося определяется оценками «отлично», «хорошо», «удовлетворительно», «неудовлетворительно».</p> <p>Критерии и шкала оценки приведены в п. 3. Фонда оценочных средств.</p>
Устный опрос	<p>Средство контроля, организованное как специальная беседа преподавателя с обучающимся на темы, связанные с изучаемой дисциплиной, и рассчитанное на выяснение объема знаний обучающегося по определенному разделу, теме, проблеме и т.п. Развернутый ответ студента должен представлять собой связное, логически последовательное сообщение на заданную тему, показывать его умение применять определения, правила в конкретных случаях.</p> <p>Показатели для оценки устного ответа: 1) знание материала; 2) последовательность изложения; 3) владение речью и профессиональной терминологией; 4) применение конкретных примеров; 5) знание ранее изученного материала; 6) уровень теоретического анализа; 7) степень самостоятельности; 8) степень активности в процессе; 9) выполнение регламента.</p> <p>Уровень знаний обучающегося определяется оценками «отлично», «хорошо», «удовлетворительно», «неудовлетворительно».</p> <p>Критерии и шкала оценки приведены в п. 3. Фонда оценочных средств.</p>
Экзамен	<p>Экзамен проводится в устной форме по расписанию экзаменационной сессии.</p> <p>Вопросы к экзамену доводятся до сведения студентов заранее. Билет к экзамену содержит 3 вопроса (два теоретических и одну практическую ситуацию).</p> <p>При подготовке к ответу пользование учебниками, учебно-методическими пособиями, средствами связи и электронными ресурсами на любых носителях запрещено.</p> <p>Время на подготовку ответа – от 20 до 30 минут.</p> <p>По истечении времени подготовки ответа, студент отвечает на вопросы экзаменационного билета. На ответ студента по каждому вопросу билета отводится, как правило, 3-5 минут.</p> <p>После ответа студента преподаватель может задать дополнительные (уточняющие) вопросы в пределах предметной области экзаменационного задания.</p> <p>После окончания ответа преподаватель объявляет обучающемуся оценку по результатам экзамена, а также вносит эту оценку в экзаменационную ведомость, зачетную книжку.</p> <p>Уровень знаний, умений и навыков обучающегося определяется оценками «отлично», «хорошо», «удовлетворительно», «неудовлетворительно».</p> <p>Перечень вопросов к экзамену, а также критерии и шкала оценки приведены в п. 3. Фонда оценочных средств.</p>

### 3. Типовые контрольные задания

#### Типовые вопросы для устного опроса

Студент при подготовке к занятию готовится к 2-3 вопросам, выносимым на практическое занятие. При ответе он может пользоваться составленным им компендиумом (compendium) – краткое руководство, конспект. Компендиум по дисциплине представляет собой самостоятельно подобранный студентом из периодической литературы, диссертационных исследований, интернет-ресурсов материал, кратко законспектированный, иллюстрирующий научный/практический взгляд на исследуемую проблему.

Для составления компендиума и развернутого ответа на проблемный вопрос занятия необходимо:

- осуществить анализ периодической литературы и интернет-ресурсов;
  - отобрать наиболее соответствующие проблеме материалы, характеризующие различные подходы и авторские позиции;
  - проанализировать авторефераты диссертаций - законспектировать (сделать «выжимки») из источника, раскрывающие замысел автора, его позицию;
  - интегрировать собранные материалы в единый содержательный блок.
1. Спекулятивные операции на рынке ценных бумаг.
  2. Муниципальные ценные бумаги как инструмент стимулирования инвестиций.
  3. Управление портфелями ценных бумаг инвестиционной компании.
  4. Факторинговые операции коммерческих банков.
  5. Операции с контрактами на фондовой бирже.
  6. Бюджетный процесс и проблемы его совершенствования в Российской Федерации.
  7. Бездефицитный бюджет в растущей экономике: проблемы формирования и выгоды реализации.
  8. Бюджетный дефицит и методы его преодоления.
  9. Бюджетная политика и ее особенности в России.
  10. Муниципальный бюджет и проблемы его балансирования.
  11. Проблема выравнивания уровней бюджетной обеспеченности в регионах России и механизмы ее решения.
  12. Проблемы распределения бюджетных полномочий между Федеральным центром и Субъектом Федерации.
  13. Проблемы оптимизации воздействия налогов на развитие реального сектора.
  14. Специальные бюджетные фонды: механизмы формирования и использования в России.
  15. Пенсионный фонд Российской Федерации: проблемы совершенствования
  16. механизма формирования и использования.
  17. Государственное социальное страхование и его совершенствование в России.
  18. Страхование медицина: международный опыт, пути развития в России.
  19. Финансовые инструменты борьбы с безработицей: анализ российской практики.
  20. Политика доходов как инструмент борьбы с бедностью: анализ российской и международной практики.
  21. Обязательное государственное страхование и его развитие в России.
  22. Бюджетная политика как инструмент развития экономической самостоятельности регионов.
  23. Проблемы оптимизации механизма финансовой поддержки сельскохозяйственных производителей в России.
  24. Финансовые аспекты промышленной политики в России.



25. Платежи за загрязнение окружающей среды: механизм формирования и пути совершенствования в России.
26. Государственная инвестиционная политика и ее перспективы в России.
27. Финансовые инструменты регулирования процесса развития ВПК.
28. Муниципальный бюджет и его использование для повышения благосостояния населения.
29. Налог на прибыль и проблемы оптимизации его воздействия на российских производителей.
30. Импортные пошлины и их использование в промышленной политике России.
31. Банкротство предприятий и его использование в финансовой политике государства.
32. Налогообложение добычи полезных ископаемых: мировой опыт и российская практика.
33. Механизмы финансирования научных исследований: мировой опыт и российская практика.
34. Налог на доход и его роль в оптимизации использования земли.

#### **Критерии и шкала оценки**

<p>Обучающийся показывает при ответе глубокие знания и понимание, как основного, так и дополнительного материала по излагаемому вопросу, квалифицированно иллюстрирует ответ базой с указанием конкретных нормативных правовых документов. При ответе достаточно обоснованно сочетает теоретический и практический материал, приводит аргументированные доказательства в развитии той или иной научной концепции (доктрины), безупречно и квалифицированно отвечает на дополнительные и уточняющие вопросы.</p>	отлично
<p>Обучающийся твердо знает программный материал, грамотно излагает ответ на поставленный вопрос, не допускает неточностей при ответе, аргументировано обосновывает его с указанием конкретных нормативных актов. Увязывает свой ответ с практикой на основе конкретных аргументированных примеров. Уверенно и достаточно полно отвечает на дополнительные и уточняющие вопросы.</p>	хорошо
<p>Обучающийся имеет знание основного программного материала по поставленному вопросу, знает и понимает основные базовые положения, но не усвоил его детали, в отдельных случаях обучающемуся требуются наводящие вопросы для дачи правильного ответа или правильного решения по вопросу, имеет затруднение в четких формулировках по основным экономическим дефинициям и категориям по вопросам.</p>	удовлетворительно
<p>Обучающийся допускает грубые ошибки в ответе на поставленный вопрос, не понимает смысл поставленного вопроса, не дает точного ответа со ссылкой на нормативные акты, не приводит аргументированных примеров практики, допускает грубые ошибки в ответах на дополнительные и уточняющие вопросы преподавателя.</p>	неудовлетворительно

## Типовые тестовые задания

### 1) Задания в тестовой форме

#### 1. Финансы — ...

- объективно необходимы
- обусловлены потребностями общественного развития
- субъективны по своей природе
- порождаются деятельностью государства
- необходимы только низовому звену хозяйствования (предприятиям, организациям, учреждениям)

#### 2. Субъектами стоимостного распределения общественного продукта посредством финансов выступают:

- собственники национального богатства страны
- государство в лице соответствующих субъектов власти, участвующих в стоимостном распределении общественного продукта
- юридические лица, реализующие произведенную продукцию и оказывающие услуги потребителям
- физические лица, производящие материальные ценности для личного потребления
- индивидуальные предприниматели

#### 3. Процесс стоимостного распределения общественного продукта осуществляется с помощью категорий:

- товар
- цена (если отклоняется от стоимости)
- деньги
- финансы
- кредит
- заработная плата
- страхование

#### 4. Финансовые отношения включают денежные отношения:

- уплата страховых взносов по страхованию жизни
- использование оборотных средств в краткосрочных активах
- предоставление ссуды бюджету Нижегородской области из федерального бюджета
- уплата налогов в бюджет
- оплата предприятием товаров и услуг в безналичной форме

#### 5. Материальными носителями финансовых отношений являются:

- все денежные средства
- финансовые ресурсы
- доходы и расходы денежных фондов целевого назначения
- валовой внутренний продукт
- национальный доход

#### 6. Трактовка финансов как экономической категории соответствует:

- началу XX века
- концу 20-х годов XX века
- середине 40-х годов XX века
- концу 70-х годов XX века
- началу осуществления рыночных реформ

#### 7. Автор распределительной концепции сущности финансов:

- А. М. Александров
- Д. А. Аллахвердян
- А. М. Бирман
- Э. А. Вознесенский
- В. П. Дьяченко

#### 8. Отношения, характеризующие финансы как экономическую категорию:

- возникающие на стадии потребления общественного продукта
  - денежные
  - регулируемые государством
  - товарные
  - распределительные
9. Сферы финансовой системы страны:
- государственные и муниципальные финансы
  - государственные внебюджетные фонды
  - финансы экономических субъектов
  - финансы страховых организаций
  - финансы индивидуальных предпринимателей
10. Функциональные звенья сферы государственных и муниципальных финансов:
- муниципальные финансы
  - региональные финансы
  - бюджеты трех уровней
  - государственные внебюджетные фонды
  - федеральный бюджет
11. Финансы страховой компании относятся к сфере финансов:
- экономических субъектов
  - государственных и муниципальных
12. Пенсионный фонд РФ относится к сфере финансов...
- государственных и муниципальных
  - экономических субъектов
13. Фонд обязательного медицинского страхования РФ относится к сфере финансов...
- государственных и муниципальных
  - экономических субъектов
14. Финансовые отношения в сфере финансов экономических субъектов можно сгруппировать по:
- методам хозяйствования
  - организационно-правовым формам
  - отраслевому признаку
  - временному признаку.
15. Звенья финансовой системы в сфере финансов экономических субъектов (при группировке финансовых отношений по методам хозяйствования) — финансы...
- государственных предприятий
  - общественных организаций
  - коммерческих организаций
  - некоммерческих организаций
  - акционерных обществ
  - предпринимательства без образования юридического лица
16. Группировка финансов в сфере государственных и муниципальных финансов осуществляется по:
- функциональному назначению
  - времени функционирования
  - формам собственности
  - уровням управления
17. Соотношение понятий "финансы" и "финансовая система":
- экономическое содержание финансов предопределяет построение финансовой системы
  - структура финансовой системы определяет содержание финансов
  - финансы трансформируются в финансовую систему на основе группировки финансовых отношений по определенным признакам
  - финансовая система в ходе исторического развития превращается в финансы

18. Источником финансовых ресурсов общества, если исключить дублирование, являются:

- федеральный бюджет
- амортизационные отчисления
- поступления от внешнеэкономической деятельности
- национальный доход

19. В состав муниципальных финансовых ресурсов включаются:

- средства федерального бюджета
- средства государственных внебюджетных фондов
- средства муниципальных бюджетов
- финансовые ресурсы коммерческих организаций, находящихся на территории Одинцовского муниципального образования
- средства региональных бюджетов субъектов Российской Федерации

20. Признаки, позволяющие выделить финансовые ресурсы в составе денежных средств:

- форма собственности
- принадлежность субъекту хозяйствования или субъекту власти
- направления использования денежных средств
- методы хозяйствования

### Критерии и шкала оценки

Количество правильных ответов:

Менее 52% - «неудовлетворительно»

53-70% – «удовлетворительно»

71-85% – «хорошо»

86-100% – «отлично»

### Типовые задания для практических занятий (задачи, ситуационные задачи)

#### 1.

Составить на основе приведённых данных территориальный бюджет и провести его анализ.

№	Показатель	Сумма млрд. руб.
1	Налог на прибыль	350
2	НДС	220
3	Государственное управление	100
4	Правоохранительная деятельность, обеспечение безопасности	50
5	Налог на имущество физических лиц	120
6	Расходы на промышленность, энергетику, строительство	120
7	Сельскохозяйственные расходы и рыболовство	80
8	НДФЛ	100
9	Платежи за использование природных ресурсов	40
10	Расходы на образование	200
11	Расходы на социокультурные мероприятия	220
12	Трансферты	150
13	Безвозмездные перечисления от целевых бюджетных фондов	120
14	Доходы от государственной собственности, включая доходы от продажи имущества	80
15	Расходы на науку	200
16	Субвенции	10
17	Прочие доходы	20
18	Расходы на здравоохранение	80
19	Прочие расходы	20
20	Доходы от деятельности связанные с внешней экономикой	60
21	Средства перечисленные по взаимным расчётам	40

22	Социальная политика	200
23	Расходы целевых бюджетных фондов	230
24	Дотации	80
25	Средняя численность населения региона 14,8 тыс. чел.	

### 2.

Рассчитайте количество денег необходимых в качестве средства обращения и средства платежа, если:

- сумма цен по реализованным товарам (работам, услугам) - 4500 млрд. руб.
- сумма цен товаров (работ, услуг) проданных с рассрочкой платежа, срок оплаты которых наступил - 40 млрд. руб.
- сумма платежей по долгосрочным обязательствам сроки, которых наступили - 180 млрд. руб.
- сумма взаимно погашающихся платежей -280 млрд. руб.
- среднее число оборотов денег за год – 10

### 3.

#### Задание 3

Что можно сказать об изменении денежной массы, если скорость обращения денег выросла на 15%, объем производства упал на 10%, а уровень цен возрос в 1,3 раза?

### 4.

Рассчитайте денежные агрегаты M1, M2 и M3 за 2001 год, если сумма наличных денег в обращении по агрегату M0 составила 600 млрд. руб., остатки средств на расчетных, текущих и прочих счетах - 1200 млрд. руб., вклады в коммерческих банках - 133 млрд. руб.; депозиты до востребования в Сбербанке 250 млрд. руб.; срочные вклады в Сбербанке 777 млрд. руб.; депозитные сертификаты- 45 млрд.руб.; облигации государственных займов 175 млрд.руб.

### 5

Определите количество денег в обращении за анализируемый период, если сумма цен реализуемых товаров составила 650 млрд. руб.; сумма цен товаров, проданных в кредит 9 млрд. руб.; сумма платежей по долговым обязательствам 85 млрд. руб.; сумма взаимопогашающихся платежей 20 млрд. рублей. Оборачиваемость денежных средств составила 4 раз.

### 6.

Рассчитайте оборачиваемость денег в платёжном обороте, если сумма денег на банковских счетах составляет 18500 млрд. руб., а среднегодовая величина денежной массы в обращении 2200 млрд. руб.

### 7.

Эмитент вместо предоставления финансовому консультанту и организатору торговли на рынке ценных бумаг списка лиц, сделки с которыми в ходе размещения ценных бумаг эмитента могут быть признаны сделками, в совершении которых имеется заинтересованность, предоставил письмо об отсутствии таких лиц. Противоречат ли его действия установленному законом порядку?

#### **Критерии и шкала оценки решения задачи**

Оценка	Критерии оценивания решения задачи
отлично	оформление решения задачи с выделением описательной значимые действия и события), мотивировочной (конкретные статьи нормативно-правовых актов) и резолютивной (принятое решение) частей, полные аргументированные ответы на все поставленные в задаче вопросы
хорошо	незначительные погрешности в оформлении решения задачи, неполные (не полностью аргументированные) ответы на поставленные в задаче вопросы
удовлетворительно	существенные погрешности в оформлении решения задачи,

	ответы не на все из поставленных в задаче вопросов
неудовлетворительно	оформление решения без выделения описательной, мотивировочной и резолютивной частей, неумение аргументировано объяснить предложенное решение отсутствие решения задачи (отсутствие ответов на все из поставленных в задаче вопросов)

### Типовые темы и вопросы для проведения коллоквиума

1. Сущность и функции финансов, их роль в современной экономике
2. Понятие финансовой системы.
3. Финансовая система РФ и характеристика ее звеньев.
4. Особенности финансовых отношений населения с другими экономическими субъектами.
5. Сущность, задачи финансовой политики.
6. Структура финансовой политики предприятия
7. Особенности международных финансов на современном этапе.
8. Управление финансами в Российской Федерации.
9. Финансовое планирование и прогнозирование
10. Сущность финансового контроля
11. Основные виды государственного финансового контроля и органы, его осуществляющие.
12. Финансы коммерческих организаций
13. Финансы некоммерческих организаций
14. Внутренние факторы, влияющие на финансовую устойчивость
15. Сущность, значение и основа.
16. Сферы, отрасли и формы страхования
17. Государственные и муниципальные финансы
18. Сущность и роль бюджета в государстве
19. Понятие бюджетного устройства и бюджетной системой
20. Понятия бюджетного планирования и бюджетного процесса.
21. Пенсионный фонд Российской Федерации
22. Государственные внебюджетные фонды
23. Сущность и функции государственного и муниципального кредита.

### Критерии и шкала оценки

#### Оценка «отлично»

- глубокое и прочное усвоение программного материала;
- полные, последовательные, грамотные и логически излагаемые ответы при видоизменении задания;
- свободно справляющиеся с поставленными задачами, знания материала;
- правильно обоснованные принятые решения;
- владение разносторонними навыками и приемами выполнения практических работ.

#### Оценка «хорошо»

- знание программного материала;
- грамотное изложение, без существенных неточностей в ответе на вопрос;
- правильное применение теоретических знаний;
- владение необходимыми навыками при выполнении практических задач.

#### Оценка «удовлетворительно»

- усвоение основного материала;
- при ответе допускаются неточности;

- при ответе недостаточно правильные формулировки;
- нарушение последовательности в изложении программного материала;
- затруднения в выполнении практических заданий.

**Оценка «неудовлетворительно»**

- не знание программного материала;
- при ответе возникают ошибки;
- затруднения при выполнении практических работ.

**Типовые темы для выполнения презентации**

1. Сущность и функции финансов и их роли в современной экономике.
2. Финансовое планирование и прогнозирование на современном предприятии
3. Роль финансового менеджера в управлении финансами предприятия
4. Взаимосвязь кругооборотов оборотных средств и основных фондов, потоков доходов и расходов.
5. Проблемы определения потребности предприятия в оборотных средствах и источников покрытия этой потребности.
6. Источники привлечения средств для финансирования развития (эмиссия ценных бумаг, ссуды, лизинг).
7. Государственные финансы - экономическое содержание и назначение.
8. Национальные особенности развития рынка ссудных капиталов.
9. Проблемы формирования рынка капиталов в России.
10. Перспективы развития рынка ссудных капиталов в РФ.
11. Тенденции развития инвестиционных фондов в России.
12. Особенности развития лизинговых компаний в РФ.
13. Пенсионные фонды: направления развития в России.
14. Влияние страхового сектора на развитие российской экономики.
15. Государственные ценные бумаги как способ пополнения доходов бюджета.
16. Виды операций на фондовой бирже.
17. Хеджирование биржевых операций.
18. Эмиссия ценных бумаг.
19. Специфика российского рынка акций.
20. Проблемы оценки риска доходности операций с акциями.
21. Определение доходности операций с облигациями.
22. Развитие клиринговых расчётов в России.
23. Технология биржевой торговли с ценными бумагами и пути их совершенствования в России.
24. Андеррайтинг и технологии его осуществления в России.
25. Государственное регулирование рынка ценных бумаг в РФ.
26. Листинг и его воздействие на финансовое положение компаний.
27. Инвестиционные фонды и их роль на рынке ценных бумаг.
28. Страховые компании на рынке ценных бумаг.
29. Инвестиционные банки и их перспективы на финансовых рынках России.
30. Российские негосударственные пенсионные фонды и их роль в инвестиционном процессе.
31. Посреднические операции коммерческих банков на рынке ценных бумаг.
32. Залоговые операции с ценными бумагами.
33. Спекулятивные операции на рынке ценных бумаг.
34. Муниципальные ценные бумаги как инструмент стимулирования инвестиций.
35. Управление портфелями ценных бумаг инвестиционной компании.
36. Факторинговые операции коммерческих банков.
37. Операции с контрактами на фондовой бирже.

38. Бюджетный процесс и проблемы его совершенствования в Российской Федерации.
39. Бездефицитный бюджет в растущей экономике: проблемы формирования и выгоды реализации.
40. Бюджетный дефицит и методы его преодоления.
41. Бюджетная политика и ее особенности в России.
42. Муниципальный бюджет и проблемы его балансирования.
43. Проблема выравнивания уровней бюджетной обеспеченности в регионах России и механизмы ее решения.
44. Проблемы распределения бюджетных полномочий между Федеральным центром и Субъектом Федерации.
45. Проблемы оптимизации воздействия налогов на развитие реального сектора.
46. Специальные бюджетные фонды: механизмы формирования и использования в России.
47. Пенсионный фонд Российской Федерации: проблемы совершенствования механизма формирования и использования.
48. Государственное социальное страхование и его совершенствование в России.
49. Страхование медицина: международный опыт, пути развития в России.
50. Финансовые инструменты борьбы с безработицей: анализ российской практики.
51. Политика доходов как инструмент борьбы с бедностью: анализ российской и международной практики.
52. Обязательное государственное страхование и его развитие в России.
53. Бюджетная политика как инструмент развития экономической самостоятельности регионов.
54. Проблемы оптимизации механизма финансовой поддержки сельскохозяйственных производителей в России.
55. Финансовые аспекты промышленной политики в России.
56. Платежи за загрязнение окружающей среды: механизм формирования и пути совершенствования в России.
57. Государственная инвестиционная политика и ее перспективы в России.
58. Финансовые инструменты регулирования процесса развития ВПК.
59. Муниципальный бюджет и его использование для повышения благосостояния населения.
60. Налог на прибыль и проблемы оптимизации его воздействия на российских производителей.
61. Импортные пошлины и их использование в промышленной политике России.
62. Банкротство предприятий и его использование в финансовой политике государства.
63. Налогообложение добычи полезных ископаемых: мировой опыт и российская практика.
64. Механизмы финансирования научных исследований: мировой опыт и российская практика.
65. Налог на доход и его роль в оптимизации использования земли.

#### **Критерии оценивания презентации**

**отлично** – презентация включает не менее 7 кадров основной части. В презентации полностью и глубоко раскрыто наполнение (содержание) представляемой темы, четко определена структура ресурса, отсутствуют фактические (содержательные), орфографические и стилистические ошибки. Представлен перечень источников, оформленный согласно общепринятым требованиям. Цветовые, шрифтовые решения, расположение текстов и схем в кадрах соответствуют требованиям реализации принципа наглядности в обучении.



**хорошо-** презентация включает не менее 7 кадров основной части. В презентации полностью и глубоко раскрыто наполнение (содержание) представляемой темы, четко определена структура ресурса, отсутствуют фактические (содержательные) ошибки, однако присутствуют незначительные орфографические и стилистические ошибки (не более трех). Представлен перечень источников, оформленный согласно общепринятым требованиям. Цветовые, шрифтовые решения, расположение текстов и схем в кадрах соответствуют требованиям реализации принципа наглядности в обучении.

**удовлетворительно** – презентация включает не менее 7 кадров основной части. В презентации полностью раскрыто наполнение (содержание) представляемой темы; четко определена структура ресурса; имеются незначительные фактические (содержательные) ошибки и орфографические и стилистические ошибки (не более трех). Представлен перечень источников, оформленный согласно общепринятым требованиям. Цветовые, шрифтовые решения, расположение текстов и схем в кадрах не в полной мере соответствуют требованиям реализации принципа наглядности в обучении.

**неудовлетворительно** – презентация включает менее 7 кадров основной части. В презентации не полностью раскрыто наполнение (содержание) представляемой темы; четко определена структура ресурса; имеются незначительные фактические (содержательные) ошибки и орфографические и стилистические ошибки (не более трех). Представлен перечень источников, однако оформление не соответствует общепринятым требованиям. Цветовые, шрифтовые решения, расположение текстов и схем в кадрах не соответствуют требованиям реализации принципа наглядности в обучении.

### **Типовые темы для написания реферата**

Перечень тем приведен в п.5.4 РП.

### **Критерии оценки реферата**

Ответ студента должен представлять собой связное, логически последовательное сообщение на заданную тему, показывать его умение применять определения, правила в конкретных случаях.

Критерии оценивания:

- 1) полноту и правильность ответа;
- 2) степень осознанности, понимания изученного;
- 3) языковое оформление ответа.

Оценка «ОТЛИЧНО» выставляется в том случае, если:

- содержание и оформление работы соответствует требованиям данных Методических указаний и теме работы;
- работа актуальна, выполнена самостоятельно, имеет творческий характер, отличается определенной новизной;
- дан обстоятельный анализ степени теоретического исследования проблемы, различных подходов к ее решению;
- в докладе и ответах на вопросы показано знание нормативной базы, учтены последние изменения в законодательстве и нормативных документах по данной проблеме;
- проблема раскрыта глубоко и всесторонне, материал изложен логично;
- теоретические положения органично сопряжены с практикой; даны представляющие интерес практические рекомендации, вытекающие из анализа проблемы;
- в работе широко используются материалы исследования, проведенного автором самостоятельно или в составе группы (в отдельных случаях допускается опора на вторичный анализ имеющихся данных);
- в работе проведен количественный анализ проблемы, который подкрепляет теорию и иллюстрирует реальную ситуацию, приведены таблицы сравнений, графики, диаграммы, формулы, показывающие умение автора формализовать результаты исследования;
- широко представлен список использованных источников по теме работы;

- приложения к работе иллюстрируют достижения автора и подкрепляют его выводы;

- по своему содержанию и форме работа соответствует всем предъявленным требованиям.

Оценка “ХОРОШО”:

- содержание и оформление работы соответствует требованиям данных Методических указаний;

- содержание работы в целом соответствует заявленной теме;

- работа актуальна, написана самостоятельно;

- дан анализ степени теоретического исследования проблемы;

- в докладе и ответах на вопросы основные положения работы раскрыты на хорошем или достаточном теоретическом и методологическом уровне;

- теоретические положения сопряжены с практикой;

- представлены количественные показатели, характеризующие проблемную ситуацию;

- практические рекомендации обоснованы;

- приложения грамотно составлены и прослеживается связь с положениями реферата;

- составлен список использованных источников по теме работы.

Оценка «УДОВЛЕТВОРИТЕЛЬНО»:

- содержание и оформление работы соответствует требованиям данных Методических указаний;

- имеет место определенное несоответствие содержания работы заявленной теме;

- в докладе и ответах на вопросы исследуемая проблема в основном раскрыта, но не отличается новизной, теоретической глубиной и аргументированностью, имеются не точные или не полностью правильные ответы;

- нарушена логика изложения материала, задачи раскрыты не полностью;

- в работе не полностью использованы необходимые для раскрытия темы научная литература, нормативные документы, а также материалы исследований;

- теоретические положения слабо увязаны с управленческой практикой, практические рекомендации носят формальный бездоказательный характер;

Оценка “НЕУДОВЛЕТВОРИТЕЛЬНО»:

- содержание и оформление работы не соответствует требованиям данных Методических указаний;

- содержание работы не соответствует ее теме;

- в докладе и ответах на вопросы даны в основном неверные ответы;

- работа содержит существенные теоретико-методологические ошибки и поверхностную аргументацию основных положений;

- реферат носит умозрительный и (или) компилятивный характер;

- предложения автора четко не сформулированы.

### **Типовые вопросы для подготовки к экзамену**

1. Возникновение финансов. Их связь с государством. Развитие товарно-денежных отношений.

2. Социально-экономическая сущность финансов.

3. Функции финансов.

4. Роль финансов в процессе общественного воспроизводства.

5. Использование финансов для регулирования экономики

6. Сущность, задачи финансовой политики.

7. Структура финансовой политики предприятия.

8. Понятие финансовой системы.

9. Финансовая система РФ и характеристика ее звеньев.

10. Понятие об управлении финансами.
11. Управление финансами в Российской Федерации.
12. Финансовое планирование и прогнозирование.
13. Сущность финансового контроля
14. Виды, формы и методы проведения финансового контроля.
15. Основные виды государственного финансового контроля и органы, его осуществляющие.
16. Виды муниципального финансового контроля.
17. Негосударственный финансовый контроль.
18. Финансы коммерческих организаций.
19. Финансы некоммерческих организаций.
20. Факторы финансовой устойчивости фирмы.
21. Внутренние факторы, влияющие на финансовую устойчивость фирмы.
22. Внешние факторы, влияющие на финансовую устойчивость фирмы.
23. Сущность и принципы распределения прибыли предприятия.
24. Страхование. Сущность, значение и основа.
25. Сферы, отрасли и формы страхования
26. Государственные и муниципальные финансы.
27. Государственный бюджет.
28. Сущность и роль бюджета в государстве.
29. Расходы государственного бюджета стран с развитой рыночной экономикой.
30. Состав и структура доходов ФБ РФ (федерального бюджета РФ)
31. Состав и структура расходов ФБ РФ.
32. Бюджетный дефицит (БД) и методы финансирования.
33. Основные проблемы и направления совершенствования бюджетной политики в РФ.
34. Источники финансирования дефицита бюджета РФ:
35. Понятие бюджетного устройства и бюджетной системой.
36. Бюджет муниципального образования.
37. Бюджет субъекта РФ.
38. Федеральный бюджет РФ.
39. Проблемы бюджетного федерализма
40. Бюджетная классификация РФ.
41. Бюджетный процесс
42. Понятия бюджетного планирования и бюджетного процесса.
43. Задачи и принципы организации бюджетного процесса в России.
44. Этапы разработки бюджета.
45. Этапы рассмотрения и утверждения бюджета.
46. Исполнение бюджета и составление отчета о его использовании.
47. Государственные внебюджетные фонды.
48. Пенсионный фонд Российской Федерации.
49. Фонд социального страхования РФ.
50. Фонд обязательного медицинского страхования.
51. Сущность и функции государственного и муниципального кредита.
52. Государственный долг.
53. Основные виды государственных займов и ценных бумаг.
54. Понятие и характеристика государственного долга.

#### **Критерии и шкала оценки экзамена по дисциплине.**

<b>Оценка</b>	<b>Характеристики ответа студента</b>
<b>Отлично</b>	<ul style="list-style-type: none"> <li>- студент глубоко и всесторонне усвоил программный материал;</li> <li>- уверенно, логично, последовательно и грамотно его излагает;</li> <li>- опираясь на знания основной и дополнительной литературы, тесно</li> </ul>

	<p>привязывает усвоенные научные положения с практической деятельностью экономиста;</p> <ul style="list-style-type: none"> <li>- умело обосновывает и аргументирует выдвигаемые им идеи;</li> <li>- делает выводы и обобщения;</li> <li>- свободно владеет системой экономических понятий.</li> </ul>
<b>Хорошо</b>	<ul style="list-style-type: none"> <li>- студент твердо усвоил программный материал, грамотно и по существу излагает его, опираясь на знания основной литературы;</li> <li>- не допускает существенных неточностей;</li> <li>- увязывает усвоенные знания с практической деятельностью экономиста;</li> <li>- аргументирует научные положения;</li> <li>- делает выводы и обобщения;</li> <li>- владеет системой экономических понятий.</li> </ul>
<b>Удовлетворительно</b>	<ul style="list-style-type: none"> <li>- студент усвоил только основной программный материал, по существу излагает его, опираясь на знания только основной литературы;</li> <li>- допускает несущественные ошибки и неточности;</li> <li>- испытывает затруднения в практическом применении финансовых знаний;</li> <li>- слабо аргументирует научные положения;</li> <li>- затрудняется в формулировании выводов и обобщений;</li> <li>- частично владеет системой экономических понятий.</li> </ul>
<b>Неудовлетворительно</b>	<ul style="list-style-type: none"> <li>- студент не усвоил значительной части программного материала;</li> <li>- допускает существенные ошибки и неточности при рассмотрении финансовых проблем;</li> <li>- испытывает трудности в практическом применении знаний;</li> <li>- не может аргументировать научные положения;</li> <li>- не формулирует выводов и обобщений;</li> </ul>